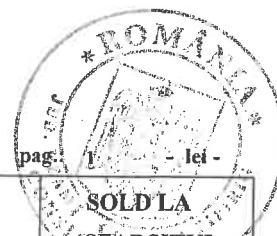


BILANT
31.12.2023



COD	DENUMIRE INDICATORI	SOLD LA INCEPUTUL PERIOADEI	SOLD LA SFARSITUL PERIOADEI
01003	1.Active fixe necorporale (ct.2030000+2050000+2060000+		
01003	2080100+2080200+2330000-2800300-2800500-		
01003	2800801-2800809-2900400-2900500-2900801-2900809-		
01003	2930100*)	134.990	146.963
01004	2.Instalatii tehnice, mijloace de transport, animale, plantatii, mobilier,		
01004	aparatura birotica si alte active corporale (ct.2130100+2130200+		
01004	2130300+2130400+2140000+2310000-2810301-		
01004	2810302-2810303-2810304-2810400-2910301-		
01004	2910302-2910303-2910304-2910400-2930200*)	1.415.370	2.274.603
01005	3.Terenuri si cladiri (ct.2110100+2110200+2120101+2120102+2120201+		
01005	2120301+2120401+2120501+2120601+2120901+2310000-2810100-		
01005	2810201-2810202-2810203-2810204-2810205-2810206-		
01005	2810207-2810208-2910100-2910201-2910202-2910203-		
01005	2910204-2910205-2910206-2910207-2910208-2930200)	84.628.207	96.273.878
01015	7.TOTAL ACTIVE NECURENTE (rd.03+04+05+06+07+09)	86.178.567	98.695.444
01019	1.Stocuri (ct.3010000+3020100+3020200+3020300+3020400+		
01019	3020500+3020600+3020700+3020800+3020900+3030100+3030200+		
01019	3040100+3040200+3050100+3050200+3070000+3090000+3310000+		
01019	3320000+3410000+3450000+3460000+3470000+3490000+3510100+		
01019	3510200+ 3540100+3540500+ 3540600+3560000+3570000+3580000+		
01019	3590000+3610000+3710000+3810000+/-3480000+/-3780000-		
01019	3910000-3920100-3920200-3920300-3930000-3940100-3940500-		
01019	3940600-3950100-3950200-3950300-3950400-3950600-3950700-		
01019	3950800-3960000-3970100-3970200-3970300-3980000-4420803)	1.931.472	2.019.879
01021	Creante din operatiuni comerciale, avansuri si alte decontari (ct.2320000+		
01021	2340000+4090101+4090102+4110101+4110108+4130100+4180000+		
01021	4250000+4280102+4610101+4610109+4730109**+4810101+4810102+		
01021	4810103+4810900+4830000+4840000+4890101+		
01021	4890301-4910100-4960100+5120800) din care:	277.979	387.172
01022	Creante comerciale si avansuri (ct.2320000+2340000+4090101+		
01022	4090102+4110101+4110108+4130100+4180000+4610101-		
01022	4910100- 4960100),din care:	277.979	348.841
01023	Creante bugetare (ct.4310100**+4310200**+4310300**+4310400**+		
01023	4310500**+4310600**+4310700**+4370100**+4370200**+4370300**		
01023	+4420400+4420802+4440000**+4460100**+4460200**+		
01023	4480200+4610102+4610104+4630000+ 4640000+4650100+4650200		
01023	+4660401+4660402+4660500+4660900+4810101**+4810102**+		
01023	4810103**+4810900**-4970000), din care:	2.531.723	2.440.595
01024	Creantele bugetului general consolidat (ct.4630000+4640000+4650100+		
01024	4650200+4660401+4660402+4660500+4660900-4970000)	2.531.723	2.440.595
01025	Creante din operatiuni cu fonduri externe nerambursabile si fonduri de		
01025	la buget (ct.4500100+4500300+4500501+4500502+4500503+4500504+		
01025	4500505+4500700+4510100+4510300+4510500+4530100+4540100+		
01025	4540301+4540302+4540501+4540502+4540503+4540504+4550100+		
01025	4550301+4550302+4550303+4560100+4560303+4560309+4570100+		
01025	4570201+4570202+4570203+4570205+4570206+4570209+4570301+		
01025	4570302+4570309+4580100+4580301+4580302+4610103+4730103**+		
01025	4740000+4760000), din care:	1.202.527	6.487.075
01026	Sume de primit de la Comisia Europeana (ct.4500100+4500300+		



pag. 2

lei-

COD	DENUMIRE INDICATORI	SOLD LA INCEPUTUL PERIOADEI	SOLD LA SFARSITUL PERIOADEI
01026	4500501+4500502+4500503+4500504+4500505+4500700)		171.809
01030	Total creante curente (rd.21+23+25+27)	4.012.229	9.314.842
01033	Conturi la trezorerie, casa in lei. (ct.5100000+5120101+5120501+5130101+		
01033	5130301+5130302+5140101+5140301+5140302+5150101+5150103+5150301		
01033	+5150500+5150600+5160101+5160301+5160302+5170101+5170301+5170302		
01033	+5200100+5210100+5210300+5230000+5250101+5250102+5250301+5250302		
01033	+5250400+5260000+5270000+5280000+5290101+5290201+5290301+5290400		
01033	+5290901+5310101+5410101+5500101+5520000+5550101+5550400+5570101		
01033	+5580101+5580201+5590101+5600101+5600300+5600401+5610101+5610300		
01033	+5620101+5620300+5620401+5710100+5710300+5710400+5740101+5740102		
01033	+5740301+5740302+5740400+5750100+5750300+5750400-7700000)	18.728.943	13.883.559
01035	Conturi la institutii de credit, BNR, casa in valuta (ct.5110101+5110102+		
01035	5120102+5120402+5120502+5130102+5130202+5140102+5140202+		
01035	5150102+5150202+5150302+5160102+5160202+5170102+5170202+		
01035	5290102+5290202+5290302+5290902+5310402+5410102+5410202+		
01035	5500102+5550102+5550202+5570202+5580102+5580202+5580302+		
01035	5580303+5590102+5590202+5600102+5600103+5600402+5610102+		
01035	5610103+5620102+5620103+5620402)	2.526	9.326
01040	Total disponibilitati si alte valori (rd.33+33.1+35+35.1)	18.731.469	13.892.885
01045	7.TOTAL ACTIVE CURENTE (rd.19+30+31+40+41+41.1+42)	24.675.170	25.227.606
01046	8.TOTAL ACTIVE (rd.15+45)	110.853.737	123.923.050
01060	1.Datorii comerciale, avansuri si alte decontari (ct.2690100+4010100+		
01060	4030100+4040100+4050100+4080000+4190000+4620101+4620109+		
01060	4730109+4810101+4810102+4810103+4810900+4830000+		
01060	4840000+4890201+5090000+5120800), din care:	475.162	471.782
01062	2.Datorii catre bugete (ct.4310100+4310200+4310300+4310400+4310500+		
01062	4310600+4310700+4370100+4370200+4370300+4400000+4410000+		
01062	4420300+4420801+4440000+4460100+4460200+4480100+4550501+		
01062	4550502+4550503+4620109+4670100+4670200+4670300+4670400+		
01062	4670500+4670900+4730109+4810900),din care:	207.565	247.122
010631	Contributii sociale (ct.4310100+4310200+4310300+4310400+4310500+		
010631	4310600+4310700+4370100+4370200+4370300)	160.280	187.460
01065	3.Datorii din operatiuni cu Fonduri externe nerambursabile si fonduri de la buget,alte datorii catre alte organisme internationale (ct.4500200+		
01065	4500400+4500600+4510200+4510401+4510402+4510409+4510601+		
01065	4510602+4510603+4510605+4510606+4510609+4520100+4520200+		
01065	4530200+4540200+4540401+4540402+4540601+4540602+4540603+		
01065	4550200+4550401+4550402+4550403+4550404+4550409+4560400+		
01065	4580401+4580402+4580501+4580502+4590000+4620103+4730103+		
01065	4760000)		171.809
01072	Salariile angajatilor (ct.4210000+4230000+4260000***+4260100+		
01072	4270100+4270300***+4270301+4280101)	258.702	320.649
01078	10.TOTAL DATORII CURENTE (rd.60+62+65+70+71+72+721		

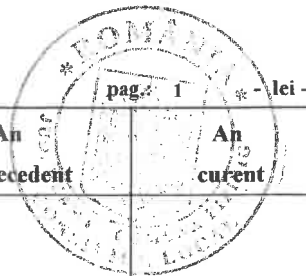
COD	DENUMIRE INDICATORI	SOLD LA INCEPUTUL PERIOADEI	SOLD LA SFARSITUL PERIOADEI
01078	+73+74+75)	941.429	1.211.362
01079	11.TOTAL DATORII (rd.58+78)	941.429	1.211.362
01080	12.ACTIVE NETE = TOTAL ACTIVE - TOTAL DATORII = CAPITALURI		
01080	PROPRII (rd.80=rd.46-79=rd.90)	109.912.308	122.711.688
01084	1.Rezerve, fonduri (ct.1000000+1000101+1000201+1000202+1000301+ 1000401+1000402+1010000+1020101+1020102+1020103****+ 1030000+ 1040101+1040102+1040103****+1050100+1050200+1050300 +1050400+1050500+/-1060000+1320000+1330000)	78.057.757	85.736.972
01085	2.Rezultatul reportat (ct.1170000-sold creditor)	26.639.028	31.023.185
01087	4.Rezultatul patrimonial al exercitiului (ct.1210000-sold creditor)	5.215.523	5.951.531
01090	6.TOTAL CAPITALURI PROPRII (rd.84+85-86+87-88)	109.912.308	122.711.688

Conducatorul institutiei

Conducatorul compartimentului
financiar- contabilVasile
DorneanuDigitally signed by
Vasile Dorneanu
Date: 2024.02.12
13:51:57 +02'00'Olga
CojocariuDigitally signed by
Olga Cojocariu
Date: 2024.02.12
13:52:28 +02'00'

CONTUL DE REZULTAT PATRIMONIAL

31.12.2023



COD	DENUMIRE INDICATORI	An - lei -	
		An precedent	An curent
02002	1.Venituri din impozite, taxe, contributii de asigurari si alte venituri ale bugetelor		
02002	(ct.7300100+7300201+7300202+7300203+7310100+7310200+7320100+		
02002	7330000+7340000+7350100+7350200+7350300+7350400+7350500+		
02002	7350601+7350602+7360100+7390000+7450100+ 7450200+7450300+7450400+		
02002	7450500+7450700+7450900+7460100+7460200+7460300+7460900)	14.570.916	15.611.298
02003	2.Venituri din activitati economice		
02003	(ct.7210000+7220000+7510100+7510200+/-7090000*/+7090100/-7090200)	815.879	854.609
02004	3.Finantari, subventii, transferuri, alocatii bugetare cu destinatie speciala		
02004	(ct.7510500+7710000+7720100+7720200+7740100+7740200+7750000+		
02004	7760000+7780000+7790101+7790109)	3.043.972	12.048.218
02005	4.Alte venituri operationale (ct.7140000+7180000+7500000+7500100+7500200		
02005	+7510300+7510400+7810200+7810300+7810401+7810402+7770000)	1.301.635	772.360
02006	TOTAL VENITURI OPERATIONALE (rd.02+03+04+05)	19.732.402	29.286.485
02008	1.Salarii si contributiile sociale aferente angajatilor		
02008	(ct.6410000+6420000+6450100+		
02008	6450200+6450300+6450400+6450500+6450600+6450700+6450800+6460000+		
02008	6470000)	5.394.157	6.634.799
02009	2.Subventii si transferuri (ct.6700000+6710000+6720000+6730000+6740000+		
02009	6750000+6760000+6770000+6780000+6780100+6780200+6790000)	4.706.865	4.617.059
02010	3.Stocuri, consumabile, lucrari si servicii executate de terti (ct.6010000+6020100+		
02010	6020200+6020300+6020400+6020500+6020600+6020700+6020800+6020900+		
02010	6030000+6060000+6070000+6080000+6090000+6100000+6110000+6120000+		
02010	6130000+6140000+6220000+6230000+6240100+6240200+6260000+6270000+		
02010	6280000+6290100)	3.280.995	4.249.881
02011	4.Cheltuieli de capital, amortizari si provizioane (ct.6810100+		
02011	6810200+6810300+6810401+6810402+6820101+6820109+		
02011	6820200+6890100+6890200)	1.053.141	7.777.801
02012	5. Alte cheltuieli operationale (ct.6350100+6540000+6580101+6580109)	103.186	78.639
02013	TOTAL CHELTUIELI OPERATIONALE (rd.08+09+10+11+12)	14.538.344	23.358.179
02015	- EXCEDENT (rd.06-rd.13)	5.194.058	5.928.306
02023	- EXCEDENT (rd.15+20-16-21)	5.194.058	5.928.306
02025	VIII. VENITURI EXTRAORDINARE (ct.7910000)	54.605	23.225
02026	IX. CHELTUIELI EXTRAORDINARE (ct.6900000+6910000)	33.140	
02028	- EXCEDENT (rd.25-rd.26)	21.465	23.225
020292	- EXCEDENT (rd.23+28-24-29)	5.215.523	5.951.531
02031	- EXCEDENT (rd.29.2-29.4)	5.215.523	5.951.531

Conducatorul institutiei

Conducatorul compartimentului
financiar- contabil

Vasile
Dorneanu

Digitally signed by
Vasile Dorneanu
Date: 2024.02.12
14:01:47 +02'00'

Olga
Cojocariu

Digitally signed
by Olga Cojocariu
Date: 2024.02.12
13:56:09 +02'00'

SITUATIA FLUXURILOR DE TREZORERIE

la data de 31.12.2023

Denumirea indicatorului	Cod rand	TOTAL	5310101	Buget de stat	Buget local	Sursa F - Institutiile publice finantate integral din venituri proprii	Sursa G - Institutiile publice finantate partial din venituri proprii	Sursa E - Activitati finantate din venituri proprii	Sursa D - Fonduri externe nerambursabile	Sursa C - Credite interne	5xx	5500101	5520000
I. Numerar din activitatea operationala	01	0	0	0	0	0	0	0	0	0	0	0	0
1. Incasari	02	32.161.831	8.275.627	0	22.666.920	0	0	748.297	0	0	527.767	418.901	106.896
2. Plati	03	24.385.393	8.275.627	0	14.976.544	0	0	599.055	0	0	531.167	418.901	112.266
3. Numerar net din activitatea operationala	04	7.776.238	0	0	7.650.376	0	0	149.242	0	0	-3.390	0	-3.390
II. Numerar din activitatea de investitii	05	0	0	0	0	0	0	0	0	0	0	0	0
1. Incasari	06	26.041	0	0	26.041	0	0	0	0	0	0	0	0
2. Plati	07	12.647.963	0	0	12.647.963	0	0	0	0	0	0	0	0
3. Numerar net din activitatea de investitii	08	-12.621.922	0	0	-12.621.922	0	0	0	0	0	0	0	0
III. Numerar din activitatea de finantare	09	0	0	0	0	0	0	0	0	0	0	0	0
1. Incasari	10	0	0	0	0	0	0	0	0	0	0	0	0
2. Plati	11	0	0	0	0	0	0	0	0	0	0	0	0
3. Numerar net din activitatea de finantare	12	0	0	0	0	0	0	0	0	0	0	0	0
IV. Cresterea (descreterea) neta de numerar si echivalent de numerar	13	-4.845.384	0	0	-4.891.246	0	0	149.242	0	0	-3.390	0	-3.390
V. Numerar si echivalent de numerar la inceputul anului	14	18.728.943	0	0	17.976.503	0	0	277.276	0	0	475.162	0	475.162
- sume recuperate din excedentul anului precedent	14.1	8.000.000	0	0	8.000.000	0	0	0	0	0	0	0	0
- sume utilizate din excedentul anului precedent	14.2	8.000.000	0	0	8.000.000	0	0	0	0	0	0	0	0
Sume transferate din disponibilitati neutilizate la finele anului precedent	14.3	0	0	0	0	0	0	0	0	0	0	0	0
Numerar si echivalent de numerar la sfirsitul anului	15	13.883.559	0	0	12.986.257	0	0	426.520	0	0	471.782	0	471.782

PRIMAR,
Vasile Dorneanu
Digitally signed by Vasile Dorneanu
Date: 2024.02.12 14:01:02 +02'00'

CONTABIL,
Olga Cojocariu
Digitally signed by Olga Cojocariu
Date: 2024.02.12 13:55:29 +02'00'

COD	DENUMIRE INDICATORI	Total	Casa ct. 5310101	Buget de stat ct. 5200100/7700000	Buget local ct. 5210100/7700000	Buget asigurari sociale de stat ct. 5250101+/5250102/7700000	Buget asigurari pentru somaj ct. 5740101+/5740102/7700000	Buget Fond national unic de asigurari sociale de sanatate ct. 5710100/7700000	Buget Fond pentru mediu ct. 5750100/7700000	Buget trezoreria statului ct. 5240100/7700000	Buget institutiilor publice finantate integral din venituri proprii ct. 5600101/7700000	Buget institutiilor publice finantate din venituri proprii si buget activitati de privatizare ct. 5620101/7700000	Buget activitati finantate din venituri proprii si buget activitati de privatizare ct. 5620101/7700000	Buget imprumuturi interne si externe ct. 5130101+/5140101+/5160101+/5170101/7700000	Buget fonduri externe nerambursabile (ct.535)	Buget finantari externe ct. 5150103/7700000	Alte dispoziții financiare (ct.536)
03002	1. Incasari	32.161.651	8.274.627		22.669.926									748.297			527.787
03003	2. Plati	24.385.999	8.274.627		14.999.544									598.055			531.167
03004	3. Numerar net din activitatea operationala (rd.02-rd.03)	7.776.258			7.696.376									140.342			-3.380
03006	1. Incasari	26.041			26.041												
03007	2. Plati	12.647.663			12.647.663												
03008	3. Numerar net din activitatea de investitii (rd.06-07)	-12.021.622			-12.021.622												
03013	IV CRESTEREA (DESCRSTEREA) NETA DE NUMERAR SI ECHIVALENT DE NUMERAR (rd.04+rd.08+rd.12)	-4.845.384			-4.991.346									148.242			-3.380
03014	V. NUMERAR SI ECHIVALENT DE NUMERAR LA INCEPUTUL ANULUI	18.728.843			17.976.303									277.278			415.162
030141	-sume recuperate/primate in excedentul anului precedent	8.000.000			8.000.000												
030142	-sume utilizate/transferate din excedentul anului precedent	8.000.000			8.000.000												
03015	VI. NUMERAR SI ECHIVALENT DE NUMERAR LA SFARSITUL PERIOADEI (rd.13+rd.14+rd.14.1-rd.14.2-rd.14.3)	15.883.558			12.985.257									456.570			471.783

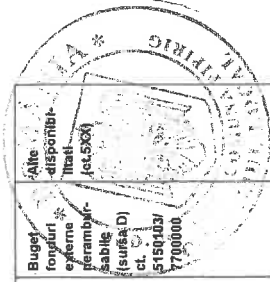
Conducatorul institutiei

Conducatorul compartimentului financiar-cantabili

Viza trezoreriei

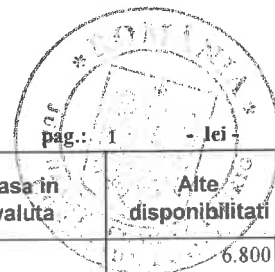
Vasile Dorneanu
Digitally signed by Vasile Dorneanu
Date: 2024.02.12 14:01:27 +02'00'

Olga Cojocariu
Digitally signed by Olga Cojocariu
Date: 2024.02.12 13:55:47 +02'00'



SITUATIA FLUXURILOR DE TREZORERIE

31.12.2023



COD	DENUMIRE INDICATORI	Total	Casa in valuta	Alte disponibilitati
04002	1. Incasari	6.800		6.800
04004	3. Numerar net din activitatea operationala (rd.02-rd.03)	6.800		6.800
04013	IV CRESTEREA (DESCRESTEREA) NETA DE NUMERAR SI ECHIVALENT DE NUMERAR (rd.04+rd.08+rd.12)	6.800		6.800
04014	V NUMERAR SI ECHIVALENT DE NUMERAR LA INCEPUTUL PERIOADEI	2.526		2.526
04017	VI NUMERAR SI ECHIVALENT DE NUMERAR LA FINELE PERIOADEI(rd.13+14+15-16)	9.326		9.326

Conducatorul institutiei

Vasile
Dorneanu

Digitally signed by
Vasile Dorneanu
Date: 2024.02.12
13:53:07 +02'00'


Conducatorul compartimentului
financiar- contabil

Olga
Cojocariu

Digitally signed by Olga Cojocariu
Date: 2024.02.12 13:55:14 +02'00'

DISPONIBIL DIN MIJLOACE CU DESTINATIE SPECIALA

31.12.2023

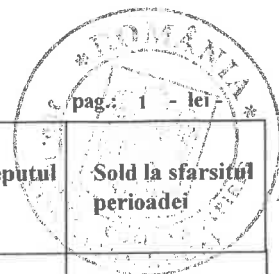


DENUMRE INDICATORI	COD	DISPONIBIL LA INCEPUTUL ANULUI	INCASARI	PLATI	DISPONIBIL LA SFARSITUL PERIOADEI
TOTAL (rd.02 la 15)	05001	2.526	6.800		9.326
- Garantii materiale retinute gestionarilor conform Legii nr.22/1969	05003				
(ct.5500101,ct.5500102/analitice distincte)	05003	2.526	6.800		9.326

Conducatorul institutiei,

**Vasile
Dorneanu**Digitally signed by
Vasile Dorneanu
Date: 2024.02.12
14:00:44 +02'00'Conducatorul compartimentului
financiar-contabil**Olga
Cojocariu**Digitally signed by Olga
Cojocariu
Date: 2024.02.12
13:54:55 +02'00'

Situatia activelor si datoriilor institutiilor publice
din administratia locala
31.12.2023



COD	DENUMIRE INDICATORI	Sold la inceputul anului	Sold la sfarsitul perioadei
18005	Disponibilitati in lei ale institutiilor publice locale si ale institutiilor publice de		
18005	subordonare locala, la trezorerii (ct.5100000+5120101+5120501+5150101+		
18005	5150103+5150500+5150600+5160101+5160301+5160302+5170101+5170301		
18005	+5170302+5210100+5210300+5280000+5290201+5290301+5290400+5290901		
18005	+5410101+5500101+ 5520000+5550101+5570101+5580101+5580201+5600101		
18005	+5600300+5610101+5610300+5620101+5620300-7700000), din care:	18.728.943	13.883.559
18008	Total (in baze cash) (rd.04+05)	18.728.943	13.883.559
18010	Total (in baze accrual)(rd.08+09)	18.728.943	13.883.559
18032	Disponibilitati ale institutiilor publice locale si ale institutiilor de subordonare		
18032	locala la institutiile de credit rezidente (ct.5110101+5110102+5120102+5120402+		
18032	5120502+5150102+5150202+5160102+5160202+5170102+5170202+5290202+		
18032	5290302+5290902+5500102+5550102+5550202+5570202+5580102+5580302+		
18032	5600102+5600103+5610102+5610103+5620102+5620103), din care:	2.526	9.326
18036	Total (in baze cash) (rd.32+35)	2.526	9.326
18038	Total (in baze accrual) (rd.36+37)	2.526	9.326
18051	Disponibilitati ale institutiilor publice aflate la alti rezidenti (terti) (ct.4610109+		
18051	4610209+2670108+2670208)		38.331
18052	Total (in baze cash) (rd.51)		38.331
18165	Creante comerciale curente legate de livrari de bunuri si servicii de catre autoritatile		
18165	locale sau de institutii subordonate acestora(ct.2320000+2340000+4090101+		
18165	4090102+4110101+4110108+4130100+4180000+4610101-4910100-4960100)		
18165	Total(rd.166+167+168+172)din care de la:	277.979	348.841
18167	-de la societati nefinanciare (S11)	277.979	348.841
18176	1.Creante ale bugetului local (ct.4640000-4970000). Total (rd.177+178+179+183),		
18176	din care:	2.531.723	2.440.595
18177	- de la gospodariile populatie (S14)	2.531.723	2.440.595
18185	Total creante (rd.176+184)	2.531.723	2.440.595
18191	Sume de primit de la Autoritatea de Certificare / Autoritatile de Management /		
18191	Agentiile de Plati - FONDURI EXTERNE NERAMBURSABILE		
18191	POSTADERARE		
18191	(ct.4580301)	1.155.928	5.357.510
18192	Sume de primit de la Autoritatea de Certificare / Autoritatile de Management /		
18192	Agentiile de Plati - FONDURI DE LA BUGET (ct.4580302)	46.599	957.756
18194	Sume de primit de la Comisia Europeana/alti donatori reprezentand venituri ale		
18194	bugetului general consolidat-FONDURI EXTERNE NERAMBURSABILE		
18194	POSTADERARE(ct.4500504+4500505). Total, din care:(rd.195+196)		171.809
18195	Sume de primit de la Comisia Europeana/alti donatori-reprezentand venituri ale		
18195	bugetului consolidat- buget local - FONDURI EXTERNE NERAMBURSABILE		
18195	POSTADERARE (ct.4500504)		171.809
18203	I.Sume datorate tertilor reprezentand garantii si cautiuni aflate in conturile		
18203	institutiilor publice (ct.4280101+4280201+4620101+4620109).Total (rd.204+205+		
18203	206), din care:	478.188	481.708
18204	- salariatilor (gospodariile populatiei)(S143)	478.188	481.708
18331	Datoriile institutiilor publice din administratia locala catre bugete (ct.4310100+		
18331	4310200+4310300+4310400+4310500+4310600+4310700+4370100+4370200+		
18331	4370300+4420300+4420801+4440000+4460100+4460200+4480100)	186.849	216.141
18332	Salariile angajatilor (ct.4210000+4230000+4260000+4260100+4270100+		
18332	4270300+4270301+4280101)	258.702	320.649
18335	Total (rd.331+332+3321+3322+333+334)	445.551	536.790

Conducatorul institutiei


Vasile
Dorneanu

Digitally signed by
Vasile Dorneanu
Date: 2024.02.12
13:49:50 +02'00'

Conducatorul compartimentului
financiar- contabil

Olga
Cojocariu

Digitally signed by Olga Cojocariu
Date: 2024.02.12 13:50:45 +02'00'



VENITURILE SI CHELTUIELILE BUGETELOR
LOCALE PE UNITATI ADMINISTRATIV TERITORIALE

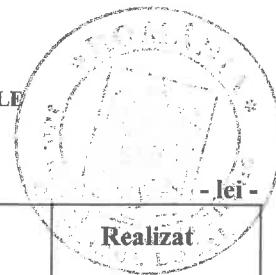
31.12.2023

- lei -

Denumire Indicatori	Cod Indicator	Nr. rand	Prevederi Anuale	Realizat
A	B	C	1	2
I. COMUNE	000102	24001		
VENITURI TOTAL	000102	24001	48.720.380	22.635.961
Venituri proprii	4990	24002	6.933.980	6.710.537
1. Venituri curente, din care:	000202	24003	16.870.980	16.517.685
a) Cote si sume defalcate din impozitul pe venit	0402	24004		
-cote defalcate din impozitul pe venit	040201	24005	4.359.580	4.358.701
-sume alocate din cotele defalcate din impozitul pe venit pentru echilibrarea bugetelor locale	040204	24006	2.415.000	2.414.129
-Sume repartizate din Fondul la dispozitia Consiliului Judetean	040204	24006	1.344.580	1.344.572
	040205	240061		
	040205	240061	600.000	600.000
b) Sume defalcate din taxa pe valoarea adaugata	1102	24007		
-sume defalcate din taxa pe valoarea adaugata pentru finantarea cheltuielilor descentralizate la nivelul comunelor, oraselor, municipiilor si sectoarelor Municipiului Bucuresti	110202	24009	9.937.000	9.833.189
	110202	24009		
	110202	24009		
	110202	24009		
	110202	24009	5.412.000	5.308.189
-sume defalcate din taxa pe valoarea adaugata pentru echilibrarea bugetelor locale	110206	24012		
	110206	24012	4.525.000	4.525.000
2. Venituri din valorificarea unor bunuri	3902	24017		26.041
4. Subventii de la alte nivele ale administratiei publice	420002	24022		
	420002	24022	30.240.400	5.424.999
-subventii de la bugetul de stat	4202	24023	28.499.000	4.850.634
-subventii de la alte administratii	4302	24024	1.741.400	574.365
Sume primite de la UE/alti donatori in contul platilor efectuate si prefinantari aferente cadrului financiar 2014-2020	4802	240242		
	4802	240242		
	4802	240242	1.609.000	667.236
CHELTUIELI TOTAL	5002	24025	58.794.780	27.627.207
Excedent	9802	24026	-10.074.400	-4.991.246
EXCEDENT TOTAL CUMULAT (an curent si anii precedenti) din care:		24028		
		24028		12.985.257
Sume alocate din fondul de interventie la dispozitia Guvernului		240282		
		240282		134.400
CORELATII	000102	24112		
VENITURI TOTAL	000102	24112	48.720.380	22.635.961
Venituri proprii	4990	24113	6.933.980	6.710.537

**VENITURILE SI CHELTUIELILE BUGETELOR
LOCALE PE UNITATI ADMINISTRATIV TERITORIALE**

31.12.2023



- lei -

Denumire Indicatori	Cod Indicator	Nr. rand	Prevederi Anuale	Realizat
A	B	C	1	2
1. Venituri curente, din care:	000202	24114	16.870.980	16.517.685
a) Cote si sume defalcate din impozitul pe venit	0402	24115		
-cote defalcate din impozitul pe venit	0402	24115	4.359.580	4.358.701
-sume alocate din cotele defalcate din impozitul pe venit pentru echilibrarea bugetelor locale	040201	24116	2.415.000	2.414.129
-Sume repartizate din Fondul la dispozitia Consiliului Judetean	040204	24117		
	040204	24117	1.344.580	1.344.572
	040205	241171		
	040205	241171	600.000	600.000
b) Sume defalcate din taxa pe valoarea adaugata	1102	24118		
-sume defalcate din taxa pe valoarea adaugata pentru finantarea cheltuielilor descentralizate la nivelul comunelor, oraselor, municipiilor si sectoarelor Municipiului Bucuresti	1102	24118	9.937.000	9.833.189
-sume defalcate din taxa pe valoarea adaugata pentru echilibrarea bugetelor locale	110202	24120		
	110202	24120		
	110202	24120		
	110202	24120		
	110202	24120	5.412.000	5.308.189
-sume defalcate din taxa pe valoarea adaugata pentru echilibrarea bugetelor locale	110206	24123		
	110206	24123	4.525.000	4.525.000
2. Venituri din valorificarea unor bunuri	3902	24128		26.041
4. Subventii de la alte nivele ale administratiei publice	420002	24133		
-subventii de la bugetul de stat	420002	24133	30.240.400	5.424.999
-subventii de la alte administratii	4202	24134	28.499.000	4.850.634
Sume primite de la UE/alti donatori in contul platilor efectuate si prefinantari aferente cadrului financiar 2014-2020	4302	24135	1.741.400	574.365
	4802	241352		
	4802	241352		
	4802	241352	1.609.000	667.236
CHELTUIELI TOTAL	5002	24136	58.794.780	27.627.207
Excedent	9802	24137	-10.074.400	-4.991.246
EXCEDENT TOTAL CUMULAT (an curent si anii precedenti) din care:		24139		12.985.257
Sume alocate din fondul de interventie la dispozitia Guvernului		241392		
		241392		134.400

Conducatorul institutiei

Conducatorul compartimentului
financiar- contabil

**Vasile
Dorneanu**

Digitally signed by
Vasile Dorneanu
Date: 2024.02.12
13:59:04 +02'00'

**Olga
Cojocariu**

Digitally signed by Olga
Cojocariu
Date: 2024.02.12
13:51:12 +02'00'

**Situatia modificarilor in structura
activelor nete/capitalurilor
31.12.2023**

Anexa 34

pag.: 1 -lei-

Denumirea elementului de capital	Cod	Sold la inceputul anului	Cresteri	Reduceri	Sold la sfarsitul anului
A	B	1	2	3	4
Fondul bunurilor care alcatuiesc domeniul public al unitatilor administrativ- teritoriale (ct.1030000)	25004 25004 25004	67.686.335	7.679.215		75.365.550
Fondul bunurilor care alcatuiesc domeniul privat al unitatilor administrativ- teritoriale (ct.1040101)	25005 25005 25005	10.371.422			10.371.422
Rezultatul reportat (ct.1170000 - sold creditor)	25017 25017	26.639.028	9.584.038	5.199.881	31.023.185
Rezultatul patrimonial al exercitiului (ct.1210000 - sold creditor)	25019 25019	5.215.523	31.447.041	30.711.033	5.951.531
Total capitaluri proprii(rd.01 la 17 - rd.18+rd.19-rd.20)	25021 25021	109.912.308			122.711.688

**Vasile
Dorneanu**

Digitally signed by
Vasile Dorneanu
Date: 2024.02.12
13:51:24 +02'00'

**Olga
Cojocariu**

Digitally signed
by Olga Cojocariu
Date: 2024.02.12
13:51:40 +02'00'

CONTUL DE EXECUTIE AL BUGETULUI LOCAL - CHELTUIELI
31.12.2023

Pag. 1 - lei

Capi- tot	Sub- capi- tot	Pa- ra- gra- ful	Gru- pa / Titlu	Ar- ti- col	Ali- ne- at	Denumire indicator	Credite de angajament		Credite bugetare		Angajamente bugetare	Angajamente legale	Plati efectuate	Angajamente legale de platit	Cheltuieli efective
							1 initiale	2 definitive	3 initiale	4 definitive					
			A			B	1	2	3	4	5	6	7	8=6-7	9
5002						TOTAL CHELTUIELI			47.984.800	58.794.780	27.627.207	27.627.207	27.627.207		22.759.124
5100	02					Partea I-a SERVICII PUBLICE GENERALE			4.713.000	4.881.580	3.464.416	3.464.416	3.464.416		3.116.135
5102						AUTORITATI PUBLICE SI ACTIVITATI EXTERNE			4.133.000	4.530.000	3.266.416	3.266.416	3.266.416		2.918.135
	01					Autoritati executive si legislative			4.133.000	4.530.000	3.266.416	3.266.416	3.266.416		2.918.135
					03	Autoritati executive			4.133.000	4.530.000	3.266.416	3.266.416	3.266.416		2.918.135
5402						ALTE SERVICII PUBLICE GENERALE			280.000	153.580					
	05					Fond de rezerva bugetara la dispozitia autoritatilor locale			280.000	153.580					
5602						TRANSFERURI CU CARACTER GENERAL INTRU DIFERITE NIVELE ALE ADMINISTRATIEI			300.000	198.000	198.000	198.000	198.000		198.000
	07					Transferuri din bugetele locale pentru institutiile de asistenta sociala pentru persoanele cu handicap			300.000	198.000	198.000	198.000	198.000		198.000
6000	02					Partea II-a APARARE, ORDINE PUBLICA SI SIGURANTA NATIONALA			906.000	913.000	817.444	817.444	817.444		834.036
6102						ORDINE PUBLICA SI SIGURANTA NATIONALA			906.000	913.000	817.444	817.444	817.444		834.036
	03					Ordine publica			496.000	496.000	463.997	463.997	463.997		470.448
					04	Politie comunitara			496.000	496.000	463.997	463.997	463.997		470.448
	05					Protectie civila si protectia contra incendiilor (protectie civila nonmilitara)				417.000	353.447	353.447	353.447		363.588
6500	02					Partea III-a CHELTUIELI SOCIAL-CULTURALE			12.687.800	22.457.800	11.612.235	11.612.235	11.612.235		9.358.722
6502						INVATAMANT			6.410.800	13.482.800	4.902.931	4.902.931	4.902.931		2.818.131
	03					Invatamant prescolar si primar									930
					01	Invatamant prescolar									930
					04	Invatamant secundar			1.751.800	8.289.800	3.111.255	3.111.255	3.111.255		2.731.415

Capi- tot	Sub- pa- ra- graf	Gru- pa / Titlu col at	Ali- ne- at	Denumire indicator	Credite de angajament		Credite bugetare		Angajamente bugetare	Angajamente legale	Plati efectuate	Angajamente legale de platit	Cheltuieli efective
					initiale	definitive	initiale	definitive					
A				B	1	2	3	4	5	6	7	8-6-7	9
6502	01			Invatamant secundar inferior			1.751.800	8.289.800	3.111.255	3.111.255	3.111.255		2.689.230
	02			Invatamant secundar superior									42.185
	50			Alte cheltuieli in domeniul invatamantului			4.659.000	5.193.000	1.791.676	1.791.676	1.791.676		85.786
6602				SANATATE			158.000	2.044.000	261.896	261.896	261.896		78.741
	08			Servicii de sanatate publica			92.000	92.000	77.684	77.684	77.684		78.741
	50			Alte cheltuieli in domeniul sanatatii			66.000	1.952.000	184.212	184.212	184.212		
	50			Alte institutii si actiuni sanitare			66.000	1.952.000	184.212	184.212	184.212		
6702				CULTURA, RECREERE SI RELIGIE			497.000	967.000	826.347	826.347	826.347		783.890
	03			Servicii culturale			121.000	177.000	136.691	136.691	136.691		88.545
	02			Biblioteci publice comunale, orasenesti, municipale			121.000	127.000	88.091	88.091	88.091		88.545
	02			Camine culturale				50.000	48.600	48.600	48.600		
	07												
	50			Alte servicii in domeniile culturii, recreerii si religiei			376.000	790.000	689.656	689.656	689.656		695.345
6802				ASIGURARI SI ASISTENTA SOCIALA			5.622.000	5.964.000	5.621.061	5.621.061	5.621.061		5.677.960
	05			Asistenta sociala in caz de boli si invaliditati									
	02			Asistenta sociala in caz de invaliditate			3.750.000	4.069.000	3.800.049	3.800.049	3.800.049		3.856.948
	12			Unitati de asistenta medico-sociale			3.750.000	4.069.000	3.800.049	3.800.049	3.800.049		3.856.948
	15			Prevenirea excluderii sociale			32.000						
	50			Ajutor social			1.600.000	1.600.000	1.559.076	1.559.076	1.559.076		1.559.076
	50			Alte cheltuieli in domeniul asigurarilor si asistentei sociale			1.600.000	1.600.000	1.559.076	1.559.076	1.559.076		1.559.076
	50			Alte cheltuieli in domeniul asistentei sociale			240.000	295.000	261.936	261.936	261.936		261.936
	50						240.000	295.000	261.936	261.936	261.936		261.936

Pag. 28

- lei -



Capi- tol	Sub- capi- tol	Pa- ra- graf	Gru- pa / Titlu	Ali- ne- at	Denumire indicator	Credite de angajament		Credite bugetare		Angajamente legale	Plati efectuate	Angajamente legale de platit	Cheltuieli efective
						1	2	3	4				
					A		B						
					1	2	3	4	5	6	7	8=6-7	9
7000	02				Partea IV-a SERVICII SI DEZVOLTARE PUBLICA, LOCUINTE, MEDIU SI APE			3.769.000	5.614.400	3.078.887	3.078.887	3.078.887	1.537.923
7002					LOCUINTE, SERVICII SI DEZVOLTARE PUBLICA			2.884.000	4.484.000	2.279.514	2.279.514	2.279.514	1.128.846
05					Alimentare cu apa si amenajari hidrotehnice			2.000	2.000				
01					Alimentare cu apa			2.000	2.000				
06					Iluminat public si electrificari			2.246.000	2.584.000	1.145.846	1.145.846	1.145.846	561.638
07					Alimentare cu gaze naturale in localitati			60.000	713.000	73.972	73.972	73.972	
50					Alte servicii in domeniile locuintelor, serviciilor si dezvoltarii comunale			576.000	1.185.000	1.059.696	1.059.696	1.059.696	567.208
7402					PROTECTIA MEDIULUI			885.000	1.130.400	799.373	799.373	799.373	409.077
05					Salubritate si gestiunea deseurilor			500.000	500.000	409.077	409.077	409.077	409.077
02					Colectarea, tratarea si distrugerea deseurilor			500.000	500.000	409.077	409.077	409.077	409.077
02					Canalizarea si tratarea apelor reziduale			385.000	436.000	390.296	390.296	390.296	
06					Alte servicii in domeniul protectiei mediului				194.400				
50					Partea V-a ACTIUNI ECONOMICE			25.909.000	24.928.000	8.654.225	8.654.225	8.654.225	7.912.308
8000	02				ACTIUNI GENERALE ECONOMICE, SI DE MUNCA			5.725.000	5.935.000	5.886.465	5.886.465	5.886.465	7.458.607
8002					Actiuni generale economice si comerciale			5.725.000	5.935.000	5.886.465	5.886.465	5.886.465	7.458.607
01					Prevenire si combatere inundatii si gheturi			5.625.000	5.835.000	5.797.934	5.797.934	5.797.934	7.370.076
06					Alte cheltuieli pentru actiuni generale economice si comerciale			100.000	100.000	88.531	88.531	88.531	88.531
30					AGRICULTURA, SILVICULTURA, SI VANATOARE			40.000	50.000	34.676	34.676	34.676	34.676

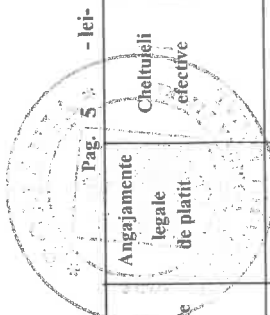


Capi- tol	Sub- capi- tol	Fa- ra- graf	Gru- pa / Titlu col	Ali- ne- at	Denumire indicator	Credite de angajament		Credite bugetare				Angajamente legale de platit	Plati efectuate	Cheltuieli efective
						initiale	definitive	initiale	definitive	bugetare	legale			
A					B	1	2	3	4	5	6	8-6-7	9	
8302	50				Alte cheltuieli in domeniul agriculturii, silviculturii, pisciculturii si vanatorii			40.000	50.000	34.676	34.676	34.676	34.676	34.676
8402					TRANSPORTURI			20.144.000	18.943.000	2.733.084	2.733.084	2.733.084	2.733.084	419.025
	03				Transport rutier			20.144.000	18.943.000	2.733.084	2.733.084	2.733.084	2.733.084	419.025
				01	Drumuri si poduri			20.144.000	18.943.000	2.733.084	2.733.084	2.733.084	2.733.084	419.025

JUDETUL NEAMT

DETALIEREA CHELTUIELILOR
- buget local -
31.12.2023

Capi- tol	Sub- capi- tol	Pa- ra- graf	Gru- pa / Titlu	Ar- ti- col	Ali- ne- at	Denumire indicator	Credite de angajament			Credite bugetare		Angajamente legale	Plati efectuate	Angajamente legale de platit	Cheltuieli efective
							1 initiale	2 definitive	3 initiale	4 definitive	5 bugetare				
A							1	2	3	4	5	6	7	8-6-7	9
5002						TOTAL CHELTUIELI			47.984.800	58.794.780	27.627.207	27.627.207	27.627.207	27.627.207	22.759.124
	01					CHELTUIELI CURENTE			16.689.800	25.486.780	16.200.246	16.200.246	16.200.246	16.200.246	14.917.321
	10					TITLUL I CHELTUIELI DE PERSONAL			6.561.000	6.686.000	6.155.257	6.155.257	6.155.257	6.155.257	6.230.781
	10	01				Cheltuieli salariale in bani			6.273.000	6.383.000	5.865.432	5.865.432	5.865.432	5.865.432	5.939.829
	10	01	01			Salarii de baza			5.591.000	5.709.000	5.292.061	5.292.061	5.292.061	5.292.061	5.371.558
	10	01	12			Indemnizatii platite unor persoane din afara unitatii									
	10	01	17			Indemnizatii de hrana			288.000	294.000	271.483	271.483	271.483	271.483	266.383
	10	02				Cheltuieli salariale in natura			394.000	380.000	301.888	301.888	301.888	301.888	301.888
	10	02	05			Transportul la si de la locul de munca			155.000	167.000	161.450	161.450	161.450	161.450	161.450
	10	02	06			Vouchere de vacanta			90.000	102.000	102.000	102.000	102.000	102.000	102.000
	10	03				Contributii			65.000	65.000	59.450	59.450	59.450	59.450	59.450
	10	03	07			Contributia asiguratorie pentru munca			133.000	136.000	128.375	128.375	128.375	128.375	129.502
	20					TITLUL II BUNURI SI SERVICII			3.552.000	4.010.000	3.490.894	3.490.894	3.490.894	3.490.894	3.420.411
	20	01				Bunuri si servicii			2.738.000	3.066.000	2.644.425	2.644.425	2.644.425	2.644.425	2.635.567
	20	01	01			Furnituri de birou			74.000	70.000	65.455	65.455	65.455	65.455	65.455
	20	01	02			Materiale pentru curatenie			75.000	60.000	48.377	48.377	48.377	48.377	48.377
	20	01	03			Incalzit, iluminat si forta motrica			505.000	696.000	606.191	606.191	606.191	606.191	602.516
	20	01	04			Apa, canal si salubritate			535.000	528.000	431.339	431.339	431.339	431.339	431.339
	20	01	05			Carburanti si lubrifianti			250.000	245.000	197.843	197.843	197.843	197.843	200.479
	20	01	06			Piese de schimb			85.000	90.000	81.530	81.530	81.530	81.530	81.530
	20	01	08			Posta, telecomunicatii, radio, tv, internet			74.000	77.000	62.869	62.869	62.869	62.869	62.870
	20	01	09			Materiale si prestari de servicii cu caracter functional			939.000	1.047.000	897.905	897.905	897.905	897.905	897.086
	20	01	30			Alte bunuri si servicii pentru									



Capi- tot	Sub- pa- ra- graf	Gru- pa- Titlu	Ar- ti- col	Ali- ne- at	Denumire indicator	Credite de angajament		Credite bugetare		Angajamente bugetare	Angajamente legale	Plati efectuate	Angajamente legale de platit	Cheltuieli efective
						initiale	definitive	initiale	definitive					
A					B	1	2	3	4	5	6	7	8=6-7	9
	59	01			Burse			530.000	974.000	973.542	973.542	973.542	973.542	973.542
	59	11			Asociatii si fundatii			80.000	82.000	81.335	81.335	81.335	81.335	81.335
	59	12			Sustinerea cultelor			120.000	98.000	98.000	98.000	98.000	98.000	98.000
	59	22			Actiuni cu caracter stiintific si social-cultural			90.000	83.000	83.000	83.000	83.000	83.000	83.000
	59	40			Suma aferente persoanelor cu handicap neincadrate			30.000	28.000	27.756	27.756	27.756	27.756	27.756
	60				Titlul XII PROIECTE CU FINANTARE DIN SUMELE REPREZENTAND ASISTENTA FINANCIARA NERAMBURSABILA AFERENTA PNRR			1.264.000	1.748.000	285.479	285.479	285.479	285.479	285.479
	60	01			Fonduri europene nerambursabile			1.264.000	1.468.000	239.899	239.899	239.899	239.899	239.899
	60	03			Suma aferente TVA				280.000	45.580	45.580	45.580	45.580	45.580
	61				Titlul XIII PROIECTE CU FINANTARE DIN SUMELE AFERENTE COMPONENTEI DE IMPRUMUT A PNRR				5.970.000					
	61	01			Fonduri din imprumut rambursabil				5.017.000					
	61	03			Suma aferente TVA				953.000					
	70				CHELTUIELI DE CAPITAL			31.295.000	33.308.000	11.426.961	11.426.961	11.426.961	11.426.961	11.426.961
	71				TITLUL XV ACTIVE NEFINANCIARE			31.295.000	33.308.000	11.426.961	11.426.961	11.426.961	11.426.961	11.426.961
	71	01			Active fixe			31.295.000	33.308.000	11.426.961	11.426.961	11.426.961	11.426.961	11.426.961
	71	01	01		Constructii			25.168.000	26.653.000	9.211.173	9.211.173	9.211.173	9.211.173	9.211.173
	71	01	02		Masini, echipamente si mijloace de transport			487.000	37.000					86.207
	71	01	03		Mobilier, aparatura birou si alte active corporale			133.000	133.000	33.208	33.208	33.208	33.208	33.208
														21.429

Capi- tot	Sub- capitol	Pa- ra- graf	Ar- ti- col	Al- ne- at	Denumire indicator	Credite de angajament		Credite bugetare		Angajamente bugetare	Angajamente legale	Plati efectuate	Angajamente legale de platit	Cheltuieli efective
						initiale	definitive	initiale	definitive					
A					B	1	2	3	4	5	6	7	8-6-7	9
			71	01	02	Masini, echipamente si mijloace de transport			40.000	40.000				15.975
			71	01	03	Mobilier, aparatura birouca si alte active corporale			184.000	544.000	33.208	33.208		13.530
			71	01	30	Alte active fixe (inclusiv reparatii capitale)			280.000	153.580				
5402			01			ALTE SERVICII PUBLICE GENERALE			280.000	153.580				
			50			CHELTUIELI CURENTE			280.000	153.580	130.857	130.857		77.091
			50	04		TITLUL V FONDURI DE REZERVA			280.000	153.580				
						Fond de rezerva bugetara la dispozitia autoritatilor locale			280.000	153.580				
5602						TRANSFERURI CU CARACTER GENERAL INTRE DIFERITE NIVELE ALE ADMINISTRATIEI			300.000	198.000	198.000	198.000		198.000
			01			CHELTUIELI CURENTE			300.000	198.000	198.000	198.000		198.000
			51			TITLUL VI TRANSFERURI INTRE UNITATI ALE ADMINISTRATIEI PUBLICE			300.000	198.000				198.000
			51	01		Transferuri curente			300.000	198.000	198.000	198.000		198.000
			51	01	15	Transferuri din bugetele locale pentru institutiile de asistenta sociala pentru persoanele cu handicap			300.000	198.000	198.000	198.000		198.000
6000	02					Partea II-a APARARE, ORDINE PUBLICA SI SIGURANTA NATIONALA			906.000	913.000	817.444	817.444		834.036
						ORDINE PUBLICA SI SIGURANTA NATIONALA			906.000	913.000	817.444	817.444		834.036
6102			01			CHELTUIELI CURENTE			906.000	913.000	817.444	817.444		830.768
			10			TITLUL I CHELTUIELI DE PERSONAL			816.000	816.000	744.650	744.650		758.135
			10	01		Cheltuieli salariale in bani			781.000	781.000	712.743	712.743		726.680

Capi- tol	Sub- capi- tol	Pa- ra- graf	Gru- pa / Titlu	Ar- ti- col	Al- ne- at	Denumire indicator	Credite de angajament		Credite bugetare		Angajamente bugetare	Angajamente legale	Plati efectuate	Angajamente legale de platit	Cheltuieli efective
							initiale	definitive	initiale	definitive					
A						B	1	2	3	4	5	6	7	8-6-7	9
10	01	01	01			Salarii de baza	735.000		735.000		674.029	674.029	674.029	687.966	
10	01	02	17			Indemnizatii de hrana	46.000		46.000		38.714	38.714	38.714	38.714	
10	02	02	06			Cheltuieli salariale in natura	17.000		17.000		15.950	15.950	15.950	15.950	
10	02	03	06			Vouchere de vacanta	17.000		17.000		15.950	15.950	15.950	15.950	
10	03	03	07			Contributii	18.000		18.000		15.957	15.957	15.957	15.505	
10	03	04	07			Contributia asiguratorie pentru munca	18.000		18.000		15.957	15.957	15.957	15.505	
20						TITLUL II BUNURI SI SERVICII	90.000		97.000		72.794	72.794	72.794	72.633	
20	01	01				Bunuri si servicii	72.000		79.000		61.360	61.360	61.360	61.193	
20	01	02	03			Incalzit, iluminat si forta motrica	10.000		15.000		14.669	14.669	14.669	14.669	
20	01	03	05			Carburanti si lubrifianti	30.000		30.000		22.143	22.143	22.143	21.975	
20	01	04	06			Piese de schimb	15.000		15.000		11.350	11.350	11.350	11.350	
20	01	05	08			Posta, telecomunicatii, radio, tv, internet	4.000		4.000		1.200	1.200	1.200	1.201	
20	01	06	09			Materiale si prestari de servicii cu caracter functional	13.000		15.000		11.998	11.998	11.998	11.998	
20	05	05	30			Bunuri de natura obiectelor de inventar	5.000		5.000		1.072	1.072	1.072	1.072	
20	05	06	30			Alte obiecte de inventar	5.000		5.000		1.072	1.072	1.072	1.072	
20	06	06	01			Deplasari, detasari, transferari	13.000		13.000		10.362	10.362	10.362	10.362	
20	06	02	01			Deplasari interne, detasari, transferari	13.000		13.000		10.362	10.362	10.362	10.362	
20	30	30	03			Alte cheltuieli	13.000		13.000		10.362	10.362	10.362	10.362	
20	30	30	03			Prime de asigurare non-viata	13.000		13.000		10.362	10.362	10.362	10.362	
70						CHELTUIELI DE CAPITAL									
71						TITLUL XV ACTIVE NEFINANCIARE									
71	01	01				Active fixe								3.268	
71	01	02				Masini, echipamente si mijloace de transport								3.268	

Capi- tol	Sub- capi- tol	Pa- ra- graf	Ar- ti- col	Ali- ne- at	Denumire indicator	Credite de angajament		Credite bugetare		Angajamente bugetare	Angajamente legale	Plati efectuate	Angajamente legale de platit	Cheltuieli efectuate
						initiale	definitive	initiale	definitive					
A					B	1	2	3	4	5	6	7	8=6+7	9
6500	02				Partea III-a CHELTUIELI SOCIAL-CULTURALE			12.687.800	22.457.800	11.612.235	11.612.235	11.612.235		9.338.722
6502					INVAYAMANT			6.410.800	13.482.800	4.902.931	4.902.931	4.902.931		2.818.131
	01				CHELTUIELI CURENTE			2.920.800	8.942.800	3.354.159	3.354.159	3.354.159		2.802.578
	10				TITLUL I CHELTUIELI DE PERSONAL			90.000	102.000	102.000	102.000	102.000		102.000
	10	02			Cheltuieli salariale in natura			90.000	102.000	102.000	102.000	102.000		102.000
	10	02	05		Transportul la si de la locul de munca			90.000	102.000	102.000	102.000	102.000		102.000
	20				TITLUL II BUNURI SI SERVICII			925.000	1.005.000	1.004.764	1.004.764	1.004.764		993.319
	20	01			Bunuri si servicii			485.000	514.000	513.916	513.916	513.916		502.419
	20	01	01		Furnituri de birou			44.000	43.000	43.000	43.000	43.000		43.000
	20	01	02		Materiale pentru curatenie			45.000	30.000	30.000	30.000	30.000		30.000
	20	01	03		Incalzit, iluminat si forta motrica			75.000	68.000	68.000	68.000	68.000		64.325
	20	01	04		Apa, canal si salubritate			25.000	18.000	18.000	18.000	18.000		18.000
	20	01	08		Posta, telecomunicatii, radio, tv, internet			20.000	23.000	23.000	23.000	23.000		23.000
	20	01	09		Materiale si prestari de servicii cu caracter functional			75.000	79.000	79.000	79.000	79.000		78.179
	20	01	30		Alte bunuri si servicii pentru intretinere si functionare			201.000	253.000	252.916	252.916	252.916		245.915
	20	02			Reparatii curente			295.000	382.000	381.976	381.976	381.976		381.976
	20	04			Medicamente si materiale sanitare			19.000	17.000	16.940	16.940	16.940		16.940
	20	04	04		Dezinfectanti			19.000	17.000	16.940	16.940	16.940		16.940
	20	05			Bunuri de natura obiectelor de inventar			60.000	40.000	40.000	40.000	40.000		40.052
	20	05	30		Alte obiecte de inventar			60.000	40.000	40.000	40.000	40.000		40.052
	20	06			Deplasari, detasari, transferari			21.000	21.000	21.000	21.000	21.000		21.000
	20	06	01		Deplasari interne, detasari, transferari			21.000	21.000	21.000	21.000	21.000		21.000
	20	13			Pregatire profesionala			45.000	31.000	30.932	30.932	30.932		30.932

Capi- tol	Sub- capi- tol	Pa- ra- graf	Gru- pa / Titlu	Ar- ti- col	Ali- ne- at	Denumire indicator	Credite de angajament		Credite bugetare			Angajamente legale	Plati efectuate	Angajamente legale de platit	Cheltuieli efective
							initiale	definitive	initiale	definitive	5				
A							1	2	3	4	5	6	7	8-6-7	9
B															
57				02		TITLUL VIII ASISTENTA SOCIALA			266.000	266.000	162.647	162.647	162.647	162.647	162.647
57				01		Ajutoare sociale			266.000	266.000	162.647	162.647	162.647	162.647	162.647
57				03		Ajutoare sociale in numerar			127.000	127.000	77.147	77.147	77.147	77.147	77.147
57				03		Tichete de cresa si tichete sociale pentru gradinita			139.000	139.000	85.500	85.500	85.500	85.500	85.500
58						TITLUL X PROIECTE CU FINANTARE DIN FONDURI EXTERNE NERAMBURSABILE									
58				01		CADRULUI FINANCIAR 2014-2020			614.800	1.262.800	1.111.206	1.111.206	1.111.206	1.111.206	571.070
						Programe din Fondul European de Dezvoltare Regionala (FEDR)			535.000	550.000	467.803	467.803	467.803	467.803	467.803
58				02		Finantarea externa nerambursabila			500.000	515.000	467.803	467.803	467.803	467.803	467.803
58				03		Cheltuieli neeligibile			35.000	35.000	643.403	643.403	643.403	643.403	571.070
58				02		Programe din Fondul Social European (FSE)			79.800	712.800	601.003	601.003	601.003	601.003	530.389
58				02		Finantarea externa nerambursabila			66.400	670.400	42.400	42.400	42.400	42.400	40.681
58				03		Cheltuieli neeligibile			13.400	42.400	974.000	974.000	974.000	974.000	973.542
59						TITLUL XI ALTE CHELTUIELI			530.000	974.000	973.542	973.542	973.542	973.542	973.542
59				01		Burse			530.000	974.000	973.542	973.542	973.542	973.542	973.542
60						Titlul XII PROIECTE CU FINANTARE DIN SUMELE REPREZENTAND ASISTENTA									
						FINANCIARA NERAMBURSABILA AFERENTA PNRR			495.000	495.000					
60				01		Fonduri europene nerambursabile			495.000	495.000					
61						Titlul XIII PROIECTE CU FINANTARE DIN SUMELE AFERENTE COMPONENTEI DE IMPRUMUT A PNRR									
61				01		Fonduri din imprumut rambursabil			5.333.000	4.482.000					

Capi- tol	Sub- capi- tol	Pa- ra- graf	Gru- pa / Titlu	Ar- ti- col	Ali- ne- at	Denumire indicator	Credite de angajament		Credite bugetare		Angajamente bugetare	Angajamente legale	Plati efectuate	Angajamente legale de platit	Cheltuieli efective
							1 initiale	2 definitive	3 initiale	4 definitive					
			A			B	1	2	3	4	5	6	7	8=6-7	9
			61 03			Sume aferente TVA				851.000					
			70			CHELTUIELI DE CAPITAL			3.490.000	4.540.000	1.548.772	1.548.772	1.548.772	1.548.772	15.553
			71			TITLUL XV ACTIVE NEFINANCIARE			3.490.000	4.540.000	1.548.772	1.548.772	1.548.772	1.548.772	15.553
			71 01			Active fixe			3.490.000	4.540.000	1.548.772	1.548.772	1.548.772	1.548.772	15.553
			71 01 01			Constructii			2.629.000	3.510.000	1.077.666	1.077.666	1.077.666	1.077.666	232
			71 01 02			Masini, echipamente si mijloace de transport			450.000						
			71 01 03			Mobilier, aparatura birou si alte active corporale			93.000	93.000					7.136
			71 01 30			Alte active fixe									7.899
						(inclusiv reparatii capitale)			318.000	937.000	471.106	471.106	471.106	471.106	286
						SANATATE			158.000	2.044.000	261.896	261.896	261.896	261.896	78.741
6602			01			CHELTUIELI CURENTE			92.000	1.708.000	77.684	77.684	77.684	77.684	78.741
			10			TITLUL I CHELTUIELI DE PERSONAL			86.000	86.000	76.929	76.929	76.929	76.929	77.986
			10 01			Cheltuieli salariale in bani			82.000	82.000	73.819	73.819	73.819	73.819	74.853
			10 01 01			Salarii de baza			76.000	76.000	70.882	70.882	70.882	70.882	71.916
			10 01 17			Indemnizatii de hrana			6.000	6.000	2.937	2.937	2.937	2.937	2.937
			10 02			Cheltuieli salariale in natura			2.000	2.000	1.450	1.450	1.450	1.450	1.450
			10 02 06			Vouchere de vacanta			2.000	2.000	1.450	1.450	1.450	1.450	1.450
			10 03			Contributii			2.000	2.000	1.660	1.660	1.660	1.660	1.683
			10 03 07			Contributia asiguratorie pentru munca			2.000	2.000	1.660	1.660	1.660	1.660	1.683
			20			TITLUL II BUNURI SI SERVICII			6.000	6.000	755	755	755	755	755
			20 01			Bunuri si servicii			4.000	4.000					
			20 01 09			Materiale si prestari de servicii cu caracter functional			4.000	4.000					
			20 06			Deplasari, detasari, transferari			2.000	2.000	755	755	755	755	755

Capi- tol	Sub- capi- tol	Pa- ra- graf	Ar- ti- col	Ali- ne- at	Denumire indicator	Credite de angajament		Credite bugetare		Angajamente legale	Plati efectuate	Angajamente legale de platit	Cheltieli efective
						1 initiale	2 definitive	3 initiale	4 definitive				
A					B								
	20	06	01		Deplasari interne, detasari, transferari			2.000	2.000	755	755	8-6-7	9
	60				Titlul XII PROIECTE CU FINANTARE DIN SUMELE REPREZENTAND ASISTENTA FINANCIARA NERAMBURSABILA AFERENTA PNRR								
	60	01			Fonduri europene nerambursabile			979.000					
	60	03			Sume aferente TVA			822.000					
	61				Titlul XIII PROIECTE CU FINANTARE DIN SUMELE AFERENTE COMPONENTEI DE IMPRUMUT A PNRR			157.000					
	61	01			Fonduri din imprumut rambursabil			637.000					
	61	03			Sume aferente TVA			535.000					
	70				CHELTUIELI DE CAPITAL			102.000					
	71				TITLUL XV ACTIVE NEFINANCIARE			336.000		184.212	184.212		
	71	01			Active fixe			66.000		184.212	184.212		
	71	01	30		Alte active fixe			66.000		184.212	184.212		
					(inclusiv reparatii capitale)			66.000		184.212	184.212		
6702					CULTURA, RECREERE SI RELIGIE			497.000		826.347	826.347		783.890
	01				CHELTUIELI CURENTE			461.000		462.747	462.747		414.600
	10				TITLUL I CHELTUIELI DE PERSONAL			113.000		87.916	87.916		88.370
	10	01			Cheltieli salariale in bani			108.000		85.983	85.983		86.427
	10	01	01		Salarii de baza								7.084
	10	01	12		Indemnizatii platite unor persoane din afara unitatii								
	10	02			Cheltieli salariale in natura			108.000		85.983	85.983		79.343
	10	02	06		Vouchere de vacanta			2.000					
								2.000					

Capi- tol	Sub- capi- tol	Pa- ra- graf	Ar- ti- col	Ali- ne- at	Denumire indicator	Credite de angajament		Credite bugetare		Angajamente bugetare	Angajamente legale	Plati efectuate	Angajamente legale de plant	Cheltuieli efective
						initiale	definitive	initiale	definitive					
A					B	1	2	3	4	5	6	7	8-6-7	9
	10	03			Contributii			3.000	3.000	1.933	1.933	1.933	1.933	1.943
	10	03	07		Contributia asiguratorie pentru munca			3.000	3.000	1.933	1.933	1.933	1.933	1.943
	20				TITLUL II BUNURI SI SERVICII			138.000	233.000	193.831	193.831	193.831	193.831	145.230
	20	01			Bunuri si servicii			132.000	147.000	115.703	115.703	115.703	115.703	115.703
	20	01	03		Incalzit, iluminat si forta motrica			10.000	41.000	31.234	31.234	31.234	31.234	31.234
	20	01	09		Materiale si prestari de servicii cu caracter functional			122.000	106.000	84.469	84.469	84.469	84.469	84.469
	20	02			Reparatii curente			30.000	30.000	29.353	29.353	29.353	29.353	29.352
	20	05			Bunuri de natura obiectelor de inventar			50.000	50.000	48.600	48.600	48.600	48.600	
	20	05	30		Alte obiecte de inventar			50.000	50.000	48.600	48.600	48.600	48.600	
	20	06			Deplasari, detasari, transferari			1.000	1.000	175	175	175	175	175
	20	06	01		Deplasari interne, detasari, transferari			1.000	1.000	175	175	175	175	175
	20	11			Carti, publicatii si materiale documentare			5.000	5.000					
	59				TITLUL XI ALTE CHELTUIELI			210.000	181.000	181.000	181.000	181.000	181.000	181.000
	59	12			Sustinerea cultelor			120.000	98.000	98.000	98.000	98.000	98.000	98.000
	59	22			Actiuni cu caracter stiintific si social-cultural			90.000	83.000	83.000	83.000	83.000	83.000	83.000
	70				CHELTUIELI DE CAPITAL			36.000	440.000	363.600	363.600	363.600	363.600	369.290
	71				TITLUL XV ACTIVE NEFINANCIARE			36.000	440.000	363.600	363.600	363.600	363.600	369.290
	71	01			Active fixe			36.000	440.000	363.600	363.600	363.600	363.600	369.290
	71	01	01		Constructii				348.000	273.052	273.052	273.052	273.052	369.290
	71	01	30		Alte active fixe (inclusiv reparatii capitale)			36.000	92.000	90.548	90.548	90.548	90.548	
6802					ASIGURARI SI ASISTENTA SOCIALA			5.622.000	5.964.000	5.621.061	5.621.061	5.621.061	5.621.061	5.677.960
	01				CHELTUIELI CURENTE			5.622.000	5.964.000	5.621.061	5.621.061	5.621.061	5.621.061	5.677.960

Capi- tol	Sub- capi- tol	Pa- ra- graf	Gru- pa / Titlu	Ar- ti- col	Ali- ne- at	Denumire indicator	Credite de angajament		Credite bugetare		Angajamente bugetare	Angajamente legale	Plati efectuate	Angajamente legale de platit	Cheltuieli efective
							initiale	definitive	initiale	definitive					
A						B	1	2	3	4	5	6	7	8-6-7	9
			10			TITLUL I CHELTUIELI DE PERSONAL									
			10	01		Cheltuieli salariale in bani	2.480.000		2.480.000	2.573.000	2.411.915	2.411.915	2.411.915	2.411.915	2.468.814
			10	01	01	Salarii de baza	2.430.000		2.430.000	2.520.000	2.361.057	2.361.057	2.361.057	2.361.057	2.416.965
			10	01	17	Indemnizatii de hrana	2.200.000		2.200.000	2.304.000	2.207.627	2.207.627	2.207.627	2.207.627	2.263.535
			10	03		Contributii	230.000		230.000	216.000	153.430	153.430	153.430	153.430	153.430
			10	03	07	Contributia asiguratorie pentru munca	50.000		50.000	53.000	50.858	50.858	50.858	50.858	51.849
			20			TITLUL II BUNURI SI SERVICII	50.000		50.000	53.000	50.858	50.858	50.858	50.858	51.849
			20	01		Bunuri si servicii	140.000		140.000	163.000	143.436	143.436	143.436	143.436	138.367
			20	01	02	Materiale pentru curatenie	10.000		10.000	10.000	7.106	7.106	7.106	7.106	7.106
			20	30		Alte cheltuieli	10.000		10.000	10.000	7.106	7.106	7.106	7.106	7.106
			20	30	30	Alte cheltuieli cu bunuri si servicii	130.000		130.000	153.000	136.330	136.330	136.330	136.330	131.261
			51			TITLUL VI TRANSFERURI INTRE UNITATI ALE	130.000		130.000	153.000	136.330	136.330	136.330	136.330	131.261
			51	01		ADMINISTRATIEI PUBLICE	32.000		32.000	34.000	26.900	26.900	26.900	26.900	31.969
			51	01	39	Transferuri curente	32.000		32.000	34.000	26.900	26.900	26.900	26.900	31.969
			51	01	70	Transferuri din bugetele locale pentru finantarea unitatilor de asistenta sociala si medico-sociale									5.069
			51	01	70	Transferuri acordate in baza contractelor de parteneriat sau asociere				34.000	26.900	26.900	26.900	26.900	26.900
			57			TITLUL VIII ASISTENTA SOCIALA	2.970.000		2.970.000	3.194.000	3.038.810	3.038.810	3.038.810	3.038.810	3.038.810
			57	02		Ajutoare sociale	2.970.000		2.970.000	3.194.000	3.038.810	3.038.810	3.038.810	3.038.810	3.038.810
			57	02	01	Ajutoare sociale in numerar	2.970.000		2.970.000	3.194.000	3.038.810	3.038.810	3.038.810	3.038.810	3.038.810
7000	02					Partea IV-a SERVICII SI DEZVOLTARE									
						PUBLICA, LOCUINTE, MEDIU SI APE	3.769.000		3.769.000	5.614.400	3.078.887	3.078.887	3.078.887	3.078.887	1.537.923
7002						LOCUINTE, SERVICII SI DEZVOLTARE PUBLICA	2.884.000		2.884.000	4.484.000	2.279.514	2.279.514	2.279.514	2.279.514	1.128.846
						CHELTUIELI CURENTE	979.000		979.000	1.764.000	1.591.583	1.591.583	1.591.583	1.591.583	1.127.901

Capi- tol	Sub- capi- tol	Pa- ra- gra- ful	Ar- ti- col	Ali- ne- at	Denumire indicator	Credite de angajament		Credite bugetare		Angajamente bugetare	Angajamente legale	Plati efectuate de platit*	Angajamente legale de platit*	Cheltuieli efective
						initiale	definitive	initiale	definitive					
A					B									
					1	2	3	4	5	6	7	8=6-7	9	
10					TITLUL I CHELTUIELI DE PERSONAL			389.000	389.000	363.386	363.386	363.386	363.386	365.915
10	01				Cheltuieli salariale in bani			372.000	372.000	348.876	348.876	348.876	348.876	351.350
10	01	01			Salarii de baza			350.000	350.000	332.061	332.061	332.061	332.061	334.535
10	01	17			Indemnizatii de hrana			22.000	22.000	16.815	16.815	16.815	16.815	16.815
10	02				Cheltuieli salariale in natura			9.000	9.000	7.250	7.250	7.250	7.250	7.250
10	02	06			Vouchere de vacanta			9.000	9.000	7.250	7.250	7.250	7.250	7.250
10	03				Contributii			8.000	8.000	7.260	7.260	7.260	7.260	7.315
10	03	07			Contributia asiguratorie pentru munca			8.000	8.000	7.260	7.260	7.260	7.260	7.315
20					TITLUL II BUNURI SI SERVICII			590.000	870.000	760.777	760.777	760.777	760.777	761.986
20	01				Bunuri si servicii			580.000	860.000	756.530	756.530	756.530	756.530	757.739
20	01	03			Incalzit, iluminat si forta motrica			380.000	538.000	467.030	467.030	467.030	467.030	467.030
20	01	05			Carburanti si lubrifianti			80.000	75.000	64.892	64.892	64.892	64.892	66.100
20	01	06			Piese de schimb			20.000	25.000	24.722	24.722	24.722	24.722	24.722
20	01	09			Materiale si prestari de servicii cu caracter functional			100.000	222.000	199.886	199.886	199.886	199.886	199.887
20	30				Alte cheltuieli			10.000	10.000	4.247	4.247	4.247	4.247	4.247
20	30	03			Prime de asigurare non-viata			10.000	10.000	4.247	4.247	4.247	4.247	4.247
58					TITLUL X PROIECTE CU FINANTARE DIN FONDURI EXTERNE NERAMBURSABILE									
58					CADRULUI FINANCIAR 2014-2020					467.420	467.420	467.420	467.420	467.420
58	04				Programe din Fondul European Agricol de Dezvoltare Rurala (FEADR)					467.420	467.420	467.420	467.420	467.420
58	04	02			Finantarea externa nerambursabila					467.420	467.420	467.420	467.420	467.420
70					CHELTUIELI DE CAPITAL			1.905.000	2.720.000	687.931	687.931	687.931	687.931	945
71					TITLUL XV ACTIVE NEFINANCIARE			1.905.000	2.720.000	687.931	687.931	687.931	687.931	945
71	01				Active fixe			1.905.000	2.720.000	687.931	687.931	687.931	687.931	945

Capi- fol	Sub- capi- tot	Pa- ra- graf	Gru- pa / Titlu	Ar- ti- col	Ali- ne- at	Denumire indicator	Credite de angajament		Credite bugetare		Angajamente bugetare	Angajamente legale	Plati efectuate	Angajamente legale de planif	Cheltuieli efective
							initiale	definitive	initiale	definitive					
A						B	1	2	3	4	5	6	7	8-6-7	9
			71	01	01	Constructii			1.736.000	1.736.000	490.141	490.141	490.141	8-6-7	9
			71	01	02	Masini, echipamente si mijloace de transport			37.000	37.000					
			71	01	30	Alte active fixe									
						(inclusiv reparatii capitale)									
7402			01			PROTECTIA MEDIULUI			132.000	947.000	197.790	197.790	197.790		409.077
			20			CHELTUIELI CURENTE			885.000	1.130.400	799.373	799.373	799.373		409.077
			20			TITLUL II BUNURI SI SERVICII			500.000	694.400	409.077	409.077	409.077		409.077
			20	01		Bunuri si servicii			500.000	500.000	409.077	409.077	409.077		409.077
			20	01	04	Apa, canal si salubritate			500.000	500.000	409.077	409.077	409.077		409.077
			55			TITLUL VII ALTE TRANSFERURI			500.000	500.000	409.077	409.077	409.077		409.077
			55	01		A. Transferuri interne			194.400	194.400					
			55	01	84	Sume reprezentand stimulente pentru casarea autovehiculelor uzate			194.400	194.400					
			70			CHELTUIELI DE CAPITAL			385.000	436.000	390.296	390.296	390.296		390.296
			71			TITLUL XV ACTIVE NEFINANCIARE			385.000	436.000	390.296	390.296	390.296		390.296
			71	01		Active fixe			385.000	436.000	390.296	390.296	390.296		390.296
			71	01	30	Alte active fixe									
						(inclusiv reparatii capitale)									
8000	02					Partea V-a ACTIUNI ECONOMICE			385.000	436.000	390.296	390.296	390.296		390.296
8002						ACTIUNI GENERALE ECONOMICE, SI DE MUNCA			25.909.000	24.928.000	8.654.225	8.654.225	8.654.225		7.912.308
						CHELTUIELI CURENTE			5.725.000	5.935.000	5.886.465	5.886.465	5.886.465		7.458.607
			01			TITLUL II BUNURI SI SERVICII			270.000	220.000	172.666	172.666	172.666		172.667
			20			Bunuri si servicii			270.000	220.000	172.666	172.666	172.666		172.667
			20	01		Carburanti si lubrifianti			270.000	220.000	172.666	172.666	172.666		172.667
			20	01	05				20.000	20.000					

Capi- tol	Sub- capi- tol	Pa- ra- graf	Gru- pa / Titlu col	Ar- ti- col	Ali- ne- at	Denumire indicator	Credite de angajament		Credite bugetare		Angajamente bugetare	Angajamente legale	Plati efectuate	Angajamente legale de platit	Cheltuieli efective
							1 initiale	2 definitive	3 initiale	4 definitive					
			A			B	1	2	3	4	5	6	7	8-6-7	9
	20	01	09			Materiale si prestari de servicii cu caracter functional			250.000	200.000	172.666	172.666	172.666	172.666	172.667
	70					CHELTUIELI DE CAPITAL			5.455.000	5.715.000	5.713.799	5.713.799	5.713.799	5.713.799	7.285.940
	71					TITLUL XV ACTIVE NEFINANCIARE			5.455.000	5.715.000	5.713.799	5.713.799	5.713.799	5.713.799	7.285.940
	71	01				Active fixe			5.455.000	5.715.000	5.713.799	5.713.799	5.713.799	5.713.799	7.285.940
	71	01	01			Constructii			5.406.000	5.662.000	5.661.631	5.661.631	5.661.631	5.661.631	7.285.940
	71	01	30			Alte active fixe (inclusiv reparatii capitale)			49.000	53.000	52.168	52.168	52.168	52.168	7.285.940
8302						AGRICULTURA, SILVICULTURA, SI VANATOARE			40.000	50.000	34.676	34.676	34.676	34.676	34.676
	01					CHELTUIELI CURENTE			40.000	50.000	34.676	34.676	34.676	34.676	34.676
	20					TITLUL II BUNURI SI SERVICII			40.000	50.000	34.676	34.676	34.676	34.676	34.676
	20	01				Bunuri si servicii			40.000	40.000	30.676	30.676	30.676	30.676	30.676
	20	01	09			Materiale si prestari de servicii cu caracter functional			40.000	40.000	30.676	30.676	30.676	30.676	30.676
	20	30				Alte cheltuieli			10.000	10.000	4.000	4.000	4.000	4.000	4.000
	20	30	30			Alte cheltuieli cu bunuri si servicii			10.000	10.000	4.000	4.000	4.000	4.000	4.000
8402						TRANSPORTURI			20.144.000	18.943.000	2.733.084	2.733.084	2.733.084	2.733.084	419.025
	01					CHELTUIELI CURENTE			410.000	406.000	358.798	358.798	358.798	358.798	360.142
	20					TITLUL II BUNURI SI SERVICII			410.000	406.000	358.798	358.798	358.798	358.798	360.142
	20	01				Bunuri si servicii			290.000	336.000	308.782	308.782	308.782	308.782	310.126
	20	01	05			Carburanti si lubrifianti			100.000	100.000	91.155	91.155	91.155	91.155	92.499
	20	01	06			Piese de schimb			40.000	40.000	39.515	39.515	39.515	39.515	39.515
	20	01	09			Materiale si prestari de servicii cu caracter functional			150.000	196.000	178.112	178.112	178.112	178.112	178.112
	20	02				Reparatii curente			100.000	50.000	47.594	47.594	47.594	47.594	47.594

Capi- tol	Sub- capi- tol	Pa- ra- graf	Ar- ti- col	Ali- ne- at	Denumire indicator	Credite de angajament		Credite bugetare		Angajamente bugetare	Angajamente legale	Plati efectuate	Angajamente legale de platit	Cheltuieli efective
						initiale	definitive	initiale	definitive					
A					B	1	2	3	4	5	6	7	8=6-7	9
	20	30			Alte cheltuieli			20.000	20.000	2.422	2.422	2.422		2.422
	20	30	03		Prime de asigurate non-viata			20.000	20.000	2.422	2.422	2.422		2.422
	70				CHELTUIELI DE CAPITAL			19.734.000	18.537.000	2.374.286	2.374.286	2.374.286		58.883
	71				TITLUL XV ACTIVE NEFINANCIARE			19.734.000	18.537.000	2.374.286	2.374.286	2.374.286		58.883
	71	01			Active fixe			19.734.000	18.537.000	2.374.286	2.374.286	2.374.286		58.883
	71	01	01		Constructii			15.397.000	15.397.000	1.708.683	1.708.683	1.708.683		58.883
	71	01	02		Masini, echipamente si mijloace de transport									
	71	01	30		Alte active fixe (inclusiv reparatii capitale)			4.337.000	3.140.000	665.603	665.603	665.603		

Conducatorul institutiei,

Vasile Dorneanu
 Digitally signed by Vasile Dorneanu
 Date: 2024.02.12 13:59:45 +02'00'

Conducatorul compartimentului financiar-contabil

Olga Cojocariu
 Digitally signed by Olga Cojocariu
 Date: 2024.02.12 13:52:47 +02'00'

Capi- tol	Sub- capi- tol	Pa- ra- gra- ful	Gru- pa / Titlu	Ar- ti- col	Ali- ne- at	Denumire indicator	Credite de angajament		Credite bugetare		Angajamente bugetare	Angajamente legale	Plati efectuate	Angajamente legale de platit	Cheltuieli efective
							initiale	definitive	initiale	definitive					
A						B	1	2	3	4	5	6	7	8-6-7	9
						intretinere si functionare	201.000		201.000	253.000	252.916	252.916	252.916	245.915	
	20	02				Reparatii curente	405.000		405.000	480.000	462.423	462.423	462.422		
	20	04				Medicamente si materiale sanitare	39.000		39.000	37.000	30.752	30.752	30.751		
	20	04	02			Materiale sanitare	10.000		10.000	10.000	6.256	6.256	6.255		
	20	04	04			Dezinfectanti	29.000		29.000	27.000	24.496	24.496	24.496		
	20	05				Bunuri de natura obiectelor de inventar	74.000		74.000	104.000	101.630	101.630	101.630		
	20	05	30			Alte obiecte de inventar	74.000		74.000	104.000	101.630	101.630	101.630		
	20	06				Deplasari, detasari, transferari	59.000		59.000	67.000	57.635	57.635	57.635		
	20	06	01			Deplasari interne, detasari, transferari	59.000		59.000	67.000	57.635	57.635	57.635		
	20	11				Carti, publicatii si materiale documentare	5.000		5.000	5.000					
	20	13				Pregatire profesionala	55.000		55.000	41.000	34.693	34.693	34.693		
	20	30				Alte cheltuieli	177.000		177.000	210.000	159.336	159.336	154.267		
	20	30	03			Prime de asigurare non-viata	47.000		47.000	47.000	19.006	19.006	19.006		
	20	30	30			Alte cheltuieli cu bunuri si servicii	130.000		130.000	163.000	140.330	140.330	135.261		
	50					TITLUL V FONDURI DE REZERVA	280.000		280.000	153.580					
	50	04				Fond de rezerva bugetara la dispozitia autoritatilor locale	280.000		280.000	153.580					
	51					TITLUL VI TRANSFERURI INTRE UNITATI ALE ADMINISTRATIEI PUBLICE	332.000		332.000	232.000	224.900	224.900	229.969		
	51	01				Transferuri curente	332.000		332.000	232.000	224.900	224.900	229.969		
	51	01	15			Transferuri din bugetele locale pentru institutiile de asistenta sociala pentru persoanele cu handicap									
	51	01	39			Transferuri din bugetele locale pentru finantarea unitatilor de asistenta	300.000		300.000	198.000	198.000	198.000	198.000		

Capi- tol	Sub- capitol	Pa- ra- graf	Gr- pa / Titlu col	Ar- ti- col	Ali- ne- at	Denumire indicator	Credite de angajament		Credite bugetare		Angajamente bugetare	Angajamente legale	Plati efectuate	Angajamente legale de platit	Cheltuieli efective
							initiale	definitive	initiale	definitive					
A						B	1	2	3	4	5	6	7	8-6-7	9
						sociala si medico-sociale			32.000						5.069
			51	01	70	Transferuri acordate in baza contractelor de parteneriat sau asociete				34.000	26.900	26.900	26.900		26.900
			55			TITLUL VII ALTE TRANSFERURI				194.400					
			55	01		A. Transferuri interne				194.400					
			55	01	84	Sume reprezentand stimulental pentru casarea autovehiculelor uzate				194.400					
			57			TITLUL VIII ASISTENTA SOCIALA									
			57	02		Ajutoare sociale			3.236.000	3.460.000	3.201.457	3.201.457	3.201.457	3.201.457	3.201.457
			57	02	01	Ajutoare sociale in numerar			3.236.000	3.460.000	3.201.457	3.201.457	3.201.457	3.201.457	3.201.457
			57	02	03	Tichete de cresa si tichete sociale pentru gradinita			3.097.000	3.321.000	3.115.957	3.115.957	3.115.957	3.115.957	3.115.957
			59			TITLUL XI ALTE CHELTUIELI									
			59	01		Burse			139.000	139.000	85.500	85.500	85.500	85.500	85.500
			59	11		Asociatii si fundatii			850.000	1.265.000	1.263.633	1.263.633	1.263.633	1.263.633	1.263.633
			59	12		Sustinerea cultelor			530.000	974.000	973.542	973.542	973.542	973.542	973.542
			59	22		Actiuni cu caracter stiintific si social-cultural			80.000	82.000	81.335	81.335	81.335	81.335	81.335
			59	40		Sume aferente persoanelor cu handicap neincadrate			120.000	98.000	98.000	98.000	98.000	98.000	98.000
			5100	02		Partea I-a SERVICII PUBLICE GENERALE			90.000	83.000	83.000	83.000	83.000	83.000	83.000
			5102			AUTORITATI PUBLICE SI ACTIUNI EXTERNE									
			01			CHELTUIELI CURENTE									
			10			TITLUL I CHELTUIELI DE PERSONAL									
			10	01		Cheltuieli salariale in bani			30.000	28.000	27.756	27.756	27.756	27.756	27.756
			10	01	01	Salarii de baza			3.720.000	3.528.580	3.014.872	3.014.872	3.014.872	3.014.872	3.008.211
									3.140.000	3.177.000	2.816.872	2.816.872	2.816.872	2.816.872	2.810.211
									3.140.000	3.177.000	2.816.872	2.816.872	2.816.872	2.816.872	2.810.211
									2.587.000	2.607.000	2.368.461	2.368.461	2.368.461	2.368.461	2.369.561
									2.500.000	2.520.000	2.282.954	2.282.954	2.282.954	2.282.954	2.283.554
									2.230.000	2.244.000	2.007.462	2.007.462	2.007.462	2.007.462	2.006.522

Capi- tol	Sub- capi- tol	Pa- ra- graf	Gru- pa / Titlu col	Ali- ne- at	Denumire indicator	Credite de angajament		Credite bugetare		Angajamente bugetare	Angajamente legale	Plati efectuate	Angajamente legale de-platit	Cheltuieli efective
						initiale	definitive	initiale	definitive					
A					B									
					1	2	3	4	5	6	7	8=6-7	9	
10	01	12			Indemnizatii platite unor persoane din afara unitatii			180.000	186.000	185.500	185.500	185.500	185.500	187.040
10	01	17			Indemnizatii de hrana			90.000	90.000	89.992	89.992	89.992	89.992	89.992
10	02				Cheltuieli salariale in natura			35.000	35.000	34.800	34.800	34.800	34.800	34.800
10	02	06			Vouchere de vacanta			35.000	35.000	34.800	34.800	34.800	34.800	34.800
10	03				Contributii			52.000	52.000	50.707	50.707	50.707	50.707	51.207
10	03	07			Contributia asiguratorie pentru munca			52.000	52.000	50.707	50.707	50.707	50.707	51.207
20					TITLUL II BUNURI SI SERVICII			443.000	460.000	339.320	339.320	339.320	339.320	331.559
20	01				Bunuri si servicii			355.000	356.000	268.609	268.609	268.609	268.609	268.861
20	01	01			Furnituri de birou			30.000	27.000	22.455	22.455	22.455	22.455	22.455
20	01	02			Materiale pentru curatenie			20.000	20.000	11.271	11.271	11.271	11.271	11.271
20	01	03			Incalzit, iluminat si forta motrica			30.000	34.000	25.258	25.258	25.258	25.258	25.258
20	01	04			Apa, canal si salubritate			10.000	10.000	4.262	4.262	4.262	4.262	4.262
20	01	05			Carbutanti si lubrifianti			20.000	20.000	19.653	19.653	19.653	19.653	19.905
20	01	06			Piese de schimb			10.000	10.000	5.943	5.943	5.943	5.943	5.943
20	01	08			Posta, telecomunicatii, radio, tv, internet			50.000	50.000	38.669	38.669	38.669	38.669	38.669
20	01	09			Materiale si prestari de servicii cu caracter functional			185.000	185.000	141.098	141.098	141.098	141.098	141.098
20	02				Reparatii curente			10.000	18.000	3.500	3.500	3.500	3.500	3.500
20	04				Medicamente si materiale sanitare			20.000	20.000	13.812	13.812	13.812	13.812	13.811
20	04	02			Materiale sanitare			10.000	10.000	6.256	6.256	6.256	6.256	6.255
20	04	04			Dezinfectanti			10.000	10.000	7.556	7.556	7.556	7.556	7.556
20	05				Bunuri de natura obiectelor de inventar			14.000	14.000	13.030	13.030	13.030	13.030	5.018
20	05	30			Alte obiecte de inventar			14.000	14.000	13.030	13.030	13.030	13.030	5.018
20	06				Deplasari, detasari, transferari			30.000	38.000	34.633	34.633	34.633	34.633	34.633

Capi- tol	Sub- capi- tol	Pa- ra- graf	Gru- pa / Titlu	Ar- ti- col	Ali- ne- at	Denumire indicator	Credite de angajament		Credite bugetare		Angajamente bugetare	Angajamente legale	Plafi efectuate	Angajamente legale de platit	Cheltuieli efective
							1 initiale	2 definitive	3 initiale	4 definitive					
			A			B	1	2	3	4	5	6	7	8=6-7	9
			20	06	01	Deplasari interne, detasari, transferari	30.000		30.000	38.000	34.633	34.633	34.633	34.633	34.633
			20	13		Pregatire profesionala	10.000		10.000	10.000	3.761	3.761	3.761	3.761	3.761
			20	30		Alte cheltuieli	4.000		4.000	4.000	1.975	1.975	1.975	1.975	1.975
			20	30	03	Prime de asigurare non-viata	4.000		4.000	4.000	1.975	1.975	1.975	1.975	1.975
			59			TITLUL XI ALTE CHELTUIELI	110.000		110.000	110.000	109.091	109.091	109.091	109.091	109.091
			59	11		Asociatii si fundatii	80.000		80.000	82.000	81.335	81.335	81.335	81.335	81.335
			59	40		Sume aferente persoanelor cu handicap neincadrate	30.000		30.000	28.000	27.756	27.756	27.756	27.756	27.756
5402			01			ALTE SERVICII PUBLICE GENERALE	280.000		280.000	153.580	198.000	198.000	198.000	198.000	198.000
			50			CHELTUIELI CURENTE	280.000		280.000	153.580	198.000	198.000	198.000	198.000	198.000
			50	04		TITLUL V FONDURI DE REZERVA	280.000		280.000	153.580	198.000	198.000	198.000	198.000	198.000
						Fond de rezerva bugetara la dispozitia autoritatilor locale	280.000		280.000	153.580	198.000	198.000	198.000	198.000	198.000
5602						TRANSFERURI CU CARACTER GENERAL INTRE DIFERITE NIVELE ALE ADMINISTRATIEI	300.000		300.000	198.000	198.000	198.000	198.000	198.000	198.000
			01			CHELTUIELI CURENTE	300.000		300.000	198.000	198.000	198.000	198.000	198.000	198.000
			51			TITLUL VI TRANSFERURI INTRE UNITATI ALE ADMINISTRATIEI PUBLICE	300.000		300.000	198.000	198.000	198.000	198.000	198.000	198.000
			51	01		Transferuri curente	300.000		300.000	198.000	198.000	198.000	198.000	198.000	198.000
			51	01	15	Transferuri din bugetele locale pentru institutiile de asistenta sociala pentru persoanele cu handicap	300.000		300.000	198.000	198.000	198.000	198.000	198.000	198.000
6000	02					Partea II-a APARARE, ORDINE PUBLICA SI SIGURANTA NATIONALA	906.000		906.000	913.000	817.444	817.444	817.444	817.444	830.768
6102						ORDINE PUBLICA SI SIGURANTA NATIONALA	906.000		906.000	913.000	817.444	817.444	817.444	817.444	830.768
			01			CHELTUIELI CURENTE	906.000		906.000	913.000	817.444	817.444	817.444	817.444	830.768

Capi- tol	Sub- capi- tol	Pa- ra- graf	Gru- pa / Titlu	Ar- ti- col	Ali- ne- at	Denumire indicator	Credite de angajament		Credite bugetare		Angajamente bugetare	Angajamente legale	Plati efectuate	Angajamente legale de platit	Cheltuieli efective
							initiale	definitive	initiale	definitive					
A							1	2	3	4	5	6	7	8=6-7	9
B															
10						TITLUL I CHELTUIELI DE PERSONAL			90.000	102.000	102.000	102.000	102.000	8=6-7	102.000
10	02					Cheftuieli salariale in natura			90.000	102.000	102.000	102.000	102.000		102.000
10	02	05				Transportul la si de la locul de munca			90.000	102.000	102.000	102.000	102.000		102.000
20						TITLUL II BUNURI SI SERVICII			925.000	1.005.000	1.004.764	1.004.764	1.004.764		993.319
20	01					Bunuri si servicii			485.000	514.000	513.916	513.916	513.916		502.419
20	01	01				Furnituri de birou			44.000	43.000	43.000	43.000	43.000		43.000
20	01	02				Materiale pentru curatenie			45.000	30.000	30.000	30.000	30.000		30.000
20	01	03				Incalzit, iluminat si forta motrica			75.000	68.000	68.000	68.000	68.000		64.325
20	01	04				Apa, canal si salubritate			25.000	18.000	18.000	18.000	18.000		18.000
20	01	08				Posta, telecomunicatii, radio, tv, internet			20.000	23.000	23.000	23.000	23.000		23.000
20	01	09				Materiale si prestari de servicii cu caracter functional			75.000	79.000	79.000	79.000	79.000		78.179
20	01	30				Alte bunuri si servicii pentru intretinere si functionare			201.000	253.000	252.916	252.916	252.916		245.915
20	02					Reparatii curente			295.000	382.000	381.976	381.976	381.976		381.976
20	04					Medicamente si materiale sanitare			19.000	17.000	16.940	16.940	16.940		16.940
20	04	04				Dezinfectanti			19.000	17.000	16.940	16.940	16.940		16.940
20	05					Bunuri de natura obiectelor de inventar			60.000	40.000	40.000	40.000	40.000		40.052
20	05	30				Alte obiecte de inventar			60.000	40.000	40.000	40.000	40.000		40.052
20	06					Deplasari, detasari, transferari			21.000	21.000	21.000	21.000	21.000		21.000
20	06	01				Deplasari interne, detasari, transferari			21.000	21.000	21.000	21.000	21.000		21.000
20	13					Pregatire profesionala			45.000	31.000	30.932	30.932	30.932		30.932
57						TITLUL VIII ASISTENTA SOCIALA			266.000	266.000	162.647	162.647	162.647		162.647
57	02					Ajutoare sociale			266.000	266.000	162.647	162.647	162.647		162.647
57	02	01				Ajutoare sociale in numerar			127.000	127.000	77.147	77.147	77.147		77.147

Capi- tol	Sub- capi- tol	Pa- ra- graf	Gra- pa / Titlu	Al- ne- at	Denumire indicator	Credite de angajament		Credite bugetare		Angajamente bugetare	Angajamente legale	Plati efectuate	Angajamente legale de platit	Cheltuieli efective
						initiale	definitive	initiale	definitive					
A					B	1	2	3	4	5	6	7	8=6-7	9
					afara unitatii									
			10 02		Cheltuieli salariale in natura	108.000		108.000		85.983	85.983	85.983		79.343
			10 02 06		Vouchere de vacanta	2.000		2.000						
			10 03		Contributii	2.000		2.000						
			10 03 07		Contributia asiguratorie pentru munca	3.000		3.000		1.933	1.933	1.933		1.943
			20		TITLUL II BUNURI SI SERVICII	3.000		3.000		1.933	1.933	1.933		1.943
			20 01		Bunuri si servicii	138.000		233.000		193.831	193.831	193.831		145.230
			20 01 03		Incalzit, iluminat si forta motrica	132.000		147.000		115.703	115.703	115.703		115.703
			20 01 09		Materiale si prestari de servicii cu caracter functional	10.000		41.000		31.234	31.234	31.234		31.234
			20 02		Reparatii curente	122.000		106.000		84.469	84.469	84.469		84.469
			20 05		Bunuri de natura obiectelor de inventar	30.000		30.000		29.353	29.353	29.353		29.352
			20 05 30		Alte obiecte de inventar	50.000		50.000		48.600	48.600	48.600		
			20 06		Deplasari, detasari, transferari	50.000		50.000		48.600	48.600	48.600		
			20 06 01		Deplasari interne, detasari, transferari	1.000		1.000		175	175	175		175
			20 11		Carti, publicatii si materiale documentare	1.000		1.000		175	175	175		175
			59		TITLUL XI ALTE CHELTUIELI	5.000		5.000						
			59 12		Sustinerea cultelor	210.000		181.000		181.000	181.000	181.000		181.000
			59 22		Actiuni cu caracter stiintific si social-cultural	120.000		98.000		98.000	98.000	98.000		98.000
6802					ASIGURARI SI ASISTENTA SOCIALA	90.000		83.000		83.000	83.000	83.000		83.000
			01		CHELTUIELI CURENTE	5.622.000		5.964.000		5.621.061	5.621.061	5.621.061		5.677.960
			10		TITLUL I CHELTUIELI DE PERSONAL	5.622.000		5.964.000		5.621.061	5.621.061	5.621.061		5.677.960
			10 01		Cheltuieli salariale in bani	2.480.000		2.573.000		2.411.915	2.411.915	2.411.915		2.468.814
			10 01 01		Salarii de baza	2.430.000		2.520.000		2.361.057	2.361.057	2.361.057		2.416.965
			10 01 01			2.200.000		2.304.000		2.207.627	2.207.627	2.207.627		2.263.535

Capi- tol	Sub- capit- ol	Pa- ra- graf	Ar- ti- col	Ali- ne- at	Denumire indicator	Credite de angajament		Credite bugetare		Angajamente bugetare	Angajamente legale	Plati efectuate	Angajamente legale de platit	Cheltuieli efective
						initiale	definitive	initiale	definitive					
A						1	2	3	4	5	6	7	8=6-7	9
B														
10	01	17			Indemnizatii de hrana			230.000	216.000	153.430	153.430	153.430	153.430	153.430
10	03				Contributii			50.000	53.000	50.858	50.858	50.858	50.858	51.849
10	03	07			Contributia asiguratorie pentru munca			50.000	53.000	50.858	50.858	50.858	50.858	51.849
20					TITLUL II BUNURI SI SERVICII			140.000	163.000	143.436	143.436	143.436	143.436	138.367
20	01				Bunuri si servicii			10.000	10.000	7.106	7.106	7.106	7.106	7.106
20	01	02			Materiale pentru curatenie			10.000	10.000	7.106	7.106	7.106	7.106	7.106
20	30				Alte cheltuieli			130.000	153.000	136.330	136.330	136.330	136.330	131.261
20	30	30			Alte cheltuieli cu bunuri si servicii			130.000	153.000	136.330	136.330	136.330	136.330	131.261
51					TITLUL VI TRANSFERURI INTRE UNITATILE ADMINISTRATIEI PUBLICE									
51	01				Transferuri curente			32.000	34.000	26.900	26.900	26.900	26.900	31.969
51	01	39			Transferuri din bugetele locale pentru finantarea unitatilor de asistenta sociala si medico-sociale			32.000	34.000	26.900	26.900	26.900	26.900	31.969
51	01	70			Transferuri acordate in baza contractelor de parteneriat sau asociere									5.069
57					TITLUL VIII ASISTENTA SOCIALA			2.970.000	3.194.000	3.038.810	3.038.810	3.038.810	3.038.810	3.038.810
57	02				Ajutoare sociale			2.970.000	3.194.000	3.038.810	3.038.810	3.038.810	3.038.810	3.038.810
57	02	01			Ajutoare sociale in numerar			2.970.000	3.194.000	3.038.810	3.038.810	3.038.810	3.038.810	3.038.810
7000	02				Partea IV-a SERVICII SI DEZVOLTARE PUBLICA, LOCUINTE, MEDIU SI APE LOCUINTE, SERVICII SI DEZVOLTARE PUBLICA			1.479.000	1.953.400	1.533.240	1.533.240	1.533.240	1.533.240	1.536.978
7002					CHELTUIELI CURENTE			979.000	1.259.000	1.124.163	1.124.163	1.124.163	1.124.163	1.127.901
10					TITLUL I CHELTUIELI DE PERSONAL			979.000	1.259.000	1.124.163	1.124.163	1.124.163	1.124.163	1.127.901
10	01				Cheltuieli salariale in bani			389.000	389.000	363.386	363.386	363.386	363.386	365.915
10	01	01			Salarii de baza			372.000	372.000	348.876	348.876	348.876	348.876	351.350
10	01	01						350.000	350.000	332.061	332.061	332.061	332.061	334.535

Capi- tol	Sub- capi- tol	Pa- ra- graf	Gru- pa / Titlu	Ar- ti- col	Ali- ne- at	Denumire indicator	Credite de angajament		Credite bugetare		Angajamente legale	Plati efectuate	Angajamente legale de platit	Cheltuieli efective	
							initiale	definitive	initiale	definitive					
A						B	1	2	3	4	5	6	7	8-6-7	9
			10	01	17	Indemnizatii de hrana	22.000		22.000		16.815	16.815		16.815	16.815
			10	02		Cheltuieli salariale in natura	9.000		9.000		7.250	7.250		7.250	7.250
			10	02	06	Vouchere de vacanta	9.000		9.000		7.250	7.250		7.250	7.250
			10	03		Contributii	8.000		8.000		7.260	7.260		7.260	7.315
			10	03	07	Contributia asiguratorie pentru munca	8.000		8.000		7.260	7.260		7.260	7.315
			20			TITLUL II BUNURI SI SERVICII	590.000		870.000		760.777	760.777		760.777	761.986
			20	01		Bunuri si servicii	580.000		860.000		756.530	756.530		756.530	757.739
			20	01	03	Incalzit, iluminat si forta motrica	380.000		538.000		467.030	467.030		467.030	467.030
			20	01	05	Carburanti si lubrifianti	80.000		75.000		64.892	64.892		64.892	66.100
			20	01	06	Piese de schimb	20.000		25.000		24.722	24.722		24.722	24.722
			20	01	09	Materiale si prestari de servicii cu caracter functional	100.000		222.000		199.886	199.886		199.886	199.887
			20	30		Alte cheltuieli	10.000		10.000		4.247	4.247		4.247	4.247
			20	30	03	Prime de asigurare non-viata	10.000		10.000		4.247	4.247		4.247	4.247
7402						PROTECTIA MEDIULUI	500.000		694.400		409.077	409.077		409.077	409.077
			01			CHELTUIELI CURENTE	500.000		694.400		409.077	409.077		409.077	409.077
			20			TITLUL II BUNURI SI SERVICII	500.000		500.000		409.077	409.077		409.077	409.077
			20	01		Bunuri si servicii	500.000		500.000		409.077	409.077		409.077	409.077
			20	01	04	Apa, canal si salubritate	500.000		500.000		409.077	409.077		409.077	409.077
			55			TITLUL VII ALTE TRANSFERURI	500.000		500.000		409.077	409.077		409.077	409.077
			55	01		A. Transferuri interne	500.000		500.000		409.077	409.077		409.077	409.077
			55	01	84	Sume reprezentand stimulentiul pentru casarea autovehiculelor uzate	720.000		676.000		566.140	566.140		566.140	567.485
8000	02					Partea V-a ACTIUNI ECONOMICE									
8002						ACTIUNI GENERALE ECONOMICE, SI DE MUNCA	270.000		220.000		172.666	172.666		172.666	172.667

Pag. 12 - lei-

Capi- tol	Sub- capi- tol	Pa- ra- graf	Gru- pa / Titlu	Ar- ti- col	Ali- ne- at	Denumire indicator	Credite de angajament		Credite bugetare		Angajamente legale	Plati efectuate	Angajamente legale de platit	Cheltuieli efectuate	
							initiale	definitive	initiale	definitive					
A						B	1	2	3	4	5	6	7	8-6-7	9
8302	01					CHELTUIELI CURENTE			270.000	220.000	172.666	172.666	172.666	172.667	
	20					TITLUL II BUNURI SI SERVICII			270.000	220.000	172.666	172.666	172.666	172.667	
	20	01				Bunuri si servicii			270.000	220.000	172.666	172.666	172.666	172.667	
	20	01	05			Carburanti si lubrifianti			20.000	20.000					
	20	01	09			Materiale si prestari de servicii cu caracter functional			250.000	200.000	172.666	172.666	172.666	172.667	
						AGRICULTURA, SILVICULTURA, SI VANATOARE			40.000	50.000	34.676	34.676	34.676	34.676	
	01					CHELTUIELI CURENTE			40.000	50.000	34.676	34.676	34.676	34.676	
	20					TITLUL II BUNURI SI SERVICII			40.000	50.000	34.676	34.676	34.676	34.676	
	20	01				Bunuri si servicii			40.000	40.000	30.676	30.676	30.676	30.676	
	20	01	09			Materiale si prestari de servicii cu caracter functional			40.000	40.000	30.676	30.676	30.676	30.676	
	20	30				Alte cheltuieli			10.000	10.000	4.000	4.000	4.000	4.000	
	20	30	30			Alte cheltuieli cu bunuri si servicii			10.000	10.000	4.000	4.000	4.000	4.000	
8402						TRANSPORTURI			410.000	406.000	338.798	338.798	338.798	360.142	
	01					CHELTUIELI CURENTE			410.000	406.000	338.798	338.798	338.798	360.142	
	20					TITLUL II BUNURI SI SERVICII			410.000	406.000	338.798	338.798	338.798	360.142	
	20	01				Bunuri si servicii			290.000	336.000	308.782	308.782	308.782	360.142	
	20	01	05			Carburanti si lubrifianti			100.000	100.000	91.155	91.155	91.155	310.126	
	20	01	06			Piese de schimb			40.000	40.000	39.515	39.515	39.515	92.499	
	20	01	09			Materiale si prestari de servicii cu caracter functional			150.000	196.000	178.112	178.112	178.112	39.515	
	20	02				Reparatii curente			100.000	50.000	47.594	47.594	47.594	178.112	
	20	30				Alte cheltuieli			20.000	20.000	2.422	2.422	2.422	47.594	
	20	30	03			Prime de asigurare non-viata			20.000	20.000	2.422	2.422	2.422	2.422	

Capi- tol	Sub- capi- tol	Pa- ra- graf	Pa- pa / Titlu	Ar- ti- col	Ali- ne- at	Denumire indicator	Credite de angajament		Credite bugetare		Angajamente legale	Plati efectuate	Angajamente legale de platit	Cheltuieli efective	
							initiale	definitive	initiale	definitive					
						B	1	2	3	4	5	6	7	8-6-7	9
9902	96					excedent/deficit sect funct									2.658.407

Conducatorul institutiei,

Vasile Dorneanu
 Digitally signed by
 Vasile Dorneanu
 Date: 2024.02.12
 14:00:03 +02'00'

Conducatorul compartimentului
 financiar-contabil

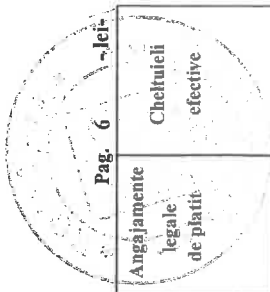
Olga Cojocariu
 Digitally signed by
 Olga Cojocariu
 Date: 2024.02.12
 13:53:35 +02'00'

CONTUL DE EXECUTIE AL BUGETULUI LOCAL - CHELTUIELI
SECTIUNEA DE DEZVOLTARE
31.12.2023

Capi- tol	Sub- capi- tol	Pa- ra- graf	Gr- pa / Titlu col	Ali- ne- at	Denumire indicator	Credite de angajament		Credite bugetare		Angajamente bugetare	Angajamente legale	Plati efectuate	Angajamente legale de platit	Cheltuieli efective
						initiale	definitive	initiale	definitive					
A					B					5	6	7	8=6+7	9
5002			01		TOTAL CHELTUIELI			33.173.800	42.793.800	13.291.066	13.291.066	13.291.066	8.412.873	
			58		CHELTUIELI CURENTE			1.878.800	9.485.800	1.864.105	1.864.105	1.864.105	571.070	
			58	01	TITLUL X PROIECTE CU FINANTARE DIN FONDURI EXTERNE NERAMBURSABILE CADRULUI FINANCIAR 2014-2020			614.800	1.767.800	1.578.626	1.578.626	1.578.626	571.070	
			58	01	Programa din Fondul European de Dezvoltare Regionala (FEDR)			535.000	550.000	467.803	467.803	467.803	571.070	
			58	01	Finantarea externa nerambursabila			500.000	515.000	467.803	467.803	467.803	571.070	
			58	01	Cheltuieli neeligibile			35.000	35.000					
			58	02	Programa din Fondul Social European (FSE)			79.800	712.800	643.403	643.403	643.403	571.070	
			58	02	Finantarea externa nerambursabila			66.400	670.400	601.003	601.003	601.003	530.389	
			58	02	Cheltuieli neeligibile			13.400	42.400	42.400	42.400	42.400	40.681	
			58	04	Programa din Fondul European Agricol de Dezvoltare Rurala (FEADR)				505.000	467.420	467.420	467.420		
			58	04	Finantarea externa nerambursabila				505.000	467.420	467.420	467.420		
			60		Titlul XII PROIECTE CU FINANTARE DIN SUMELE REPREZENTAND ASISTENTA FINANCIARA NERAMBURSABILA			1.264.000	1.748.000	285.479	285.479	285.479		
			60	01	AFERENTA PNRR			1.264.000	1.468.000	239.899	239.899	239.899		
			60	03	Fonduri europene nerambursabile				280.000	45.580	45.580	45.580		
			61		Sume aferente TVA									
			61		Titlul XIII PROIECTE CU FINANTARE DIN SUMELE AFERENTE COMPONENTEI DE IMPRUMUT A PNRR				5.970.000					
			61	01	Fonduri din imprumut rambursabil				5.017.000					
			61	03	Sume aferente TVA				953.000					

Capi- tol	Sub- capi- tol	Pa- ra- graf	Gru- pa / Titlu col	Ali- ne- at	Denumire indicator	Credite de angajament		Credite bugetare		Angajamente bugetare	Angajamente legale	Plati efectuate	Angajamente legale de platit	Cheltuieli efective
						1 initiale	2 definitive	3 initiale	4 definitive					
A					B	1	2	3	4	5	6	7	8	9
					FINANCIARA NERAMBURSABILA									
					AFERENTA PNRR			495.000						
			60	01	Fonduri europene nerambursabile			495.000						
			61		Titlul XIII PROIECTE CU FINANTARE									
					DIN SUMELE AFERENTE COMPONENTEI									
					DE IMPRUMUT A PNRR									
			61	01	Fonduri din imprumut rambursabil				5.333.000					
			61	03	Sume aferente TVA				4.482.000					
			70		CHELTUIELI DE CAPITAL			3.490.000		1.548.772	1.548.772	1.548.772		15.553
			71		TITLUL XV ACTIVE NEFINANCIARE									
			71	01	Active fixe			3.490.000	4.540.000	1.548.772	1.548.772	1.548.772		15.553
			71	01	Constructii			3.490.000	4.540.000	1.548.772	1.548.772	1.548.772		15.553
			71	01	Masini, echipamente si mijloace de			2.629.000	3.510.000	1.077.666	1.077.666	1.077.666		232
					transport			450.000						7.136
			71	01	Mobilier, aparatura birou si alte									
					active corporale			93.000	93.000					7.899
			71	01	Alte active fixe									
					(inclusiv reparatii capitale)									
					SANATATE			318.000	937.000	471.106	471.106	471.106		286
			01		CHELTUIELI CURENTE			66.000	1.952.000	184.212	184.212	184.212		
			60		Titlul XII PROIECTE CU FINANTARE									
					DIN SUMELE REPRESENTAND ASISTENTA									
					FINANCIARA NERAMBURSABILA									
					AFERENTA PNRR									
			60	01	Fonduri europene nerambursabile				979.000					
			60	03	Sume aferente TVA				822.000					
									157.000					

Capi- tol	Pa- ra- graf	Gru- pa / Titlu	Ar- ti- col	Ali- ne- at	Denumire indicator	Credite de angajament		Credite bugetare		Angajamente bugetare	Angajamente legale	Plati efectuate	Angajamente legale de plati	Cheltuieli efective
						initiale	definitive	initiale	definitive					
A					B	1	2	3	4	5	6	7	8-6-7	9
		61			Titlul XIII PROIECTE CU FINANTARE DIN SUMELE AFERENTE COMPONENTEI DE IMPRUMUT A PNRR									
		61	01		Fonduri din imprumut rambursabil				637.000					
		61	03		Sume aferente TVA				535.000					
		70			CHELTUIELI DE CAPITAL				102.000					
		71			TITLUL XV ACTIVE NEFINANCIARE				336.000	184.212	184.212	184.212		
		71	01		Active fixe				66.000	184.212	184.212	184.212		
		71	01	30	Alte active fixe				66.000	184.212	184.212	184.212		
					(inclusiv reparatii capitale)				336.000	184.212	184.212	184.212		
6702		70			CULTURA, RECREERE SI RELIGIE				440.000	363.600	363.600	363.600		369.290
		71			CHELTUIELI DE CAPITAL				36.000	363.600	363.600	363.600		369.290
		71			TITLUL XV ACTIVE NEFINANCIARE				36.000	363.600	363.600	363.600		369.290
		71	01		Active fixe				36.000	363.600	363.600	363.600		369.290
		71	01	01	Constructii				36.000	363.600	363.600	363.600		369.290
		71	01	30	Alte active fixe				348.000	273.052	273.052	273.052		369.290
					(inclusiv reparatii capitale)				92.000	90.548	90.548	90.548		
7000	02				Partea IV-a SERVICII SI DEZVOLTARE PUBLICA, LOCUINTE, MEDIU SI APE				2.290.000	1.545.647	1.545.647	1.545.647		945
7002					LOCUINTE, SERVICII SI DEZVOLTARE PUBLICA				1.905.000	1.155.351	1.155.351	1.155.351		945
		01			CHELTUIELI CURENTE				505.000	467.420	467.420	467.420		
		58			TITLUL X PROIECTE CU FINANTARE DIN FONDURI EXTERNE NERAMBURSABILE					467.420	467.420	467.420		
					CADRULUI FINANCIAR 2014-2020				505.000	467.420	467.420	467.420		
		58	04		Programe din Fondul European Agricol de Dezvoltare Rurala (FEADR)				505.000	467.420	467.420	467.420		



Capi- tol	Sub- capi- tol	Pa- ra- graf	Gru- pa / Titlu	Ar- ti- col	Ali- ne- at	Denumire indicator	Credite de angajament		Credite bugetare		Angajamente bugetare	Angajamente legale	Plati efectuate	Angajamente legale de platit	Cheltuieli efective
							initiale	definitive	initiale	definitive					
A						B	1	2	3	4	5	6	7	8-6-7	9
			58	04	02	Finantarea externa nerambursabila				505.000	467.420	467.420	467.420		
			70			CHELTUIELI DE CAPITAL			1.905.000	2.720.000	687.931	687.931	687.931		945
			71			TITLUL XV ACTIVE NEFINANCIARE			1.905.000	2.720.000	687.931	687.931	687.931		945
			71	01		Active fixe			1.905.000	2.720.000	687.931	687.931	687.931		945
			71	01	01	Constructii			1.736.000	1.736.000	490.141	490.141	490.141		
			71	01	02	Masini, echipamente si mijloace de transport			37.000	37.000					
			71	01	30	Alte active fixe									945
						(inclusiv reparatii capitale)			132.000	947.000	197.790	197.790	197.790		
7402						PROTECTIA MEDIULUI			385.000	436.000	390.296	390.296	390.296		
			70			CHELTUIELI DE CAPITAL			385.000	436.000	390.296	390.296	390.296		
			71			TITLUL XV ACTIVE NEFINANCIARE			385.000	436.000	390.296	390.296	390.296		
			71	01		Active fixe			385.000	436.000	390.296	390.296	390.296		
			71	01	30	Alte active fixe			385.000	436.000	390.296	390.296	390.296		
						(inclusiv reparatii capitale)			385.000	436.000	390.296	390.296	390.296		
8000	02					Partea V-a. ACTIUNI ECONOMICE			25.189.000	24.252.000	8.088.085	8.088.085	8.088.085		7.344.823
8002						ACTIUNI GENERALE ECONOMICE,									
						SI DE MUNCA			5.455.000	5.715.000	5.713.799	5.713.799	5.713.799		7.285.940
			70			CHELTUIELI DE CAPITAL			5.455.000	5.715.000	5.713.799	5.713.799	5.713.799		7.285.940
			71			TITLUL XV ACTIVE NEFINANCIARE			5.455.000	5.715.000	5.713.799	5.713.799	5.713.799		7.285.940
			71	01		Active fixe			5.455.000	5.715.000	5.713.799	5.713.799	5.713.799		7.285.940
			71	01	01	Constructii			5.406.000	5.662.000	5.661.631	5.661.631	5.661.631		7.285.940
			71	01	30	Alte active fixe									
						(inclusiv reparatii capitale)			49.000	53.000	52.168	52.168	52.168		
8402						TRANSPORTURI			19.734.000	18.537.000	2.374.286	2.374.286	2.374.286		58.883
			70			CHELTUIELI DE CAPITAL			19.734.000	18.537.000	2.374.286	2.374.286	2.374.286		58.883

Capi- tol	Sub- capi- tol	Pa- ra- graf	Pa- pa / Titlu	Ar- ti- col	Ali- ne- at	Denumire indicator	Credite de angajament		Credite bugetare		Angajamente bugetare	Angajamente legale	Plati efectuate	Angajamente legale de platit	Cheltuieli efective
							initiale	definitive	initiale	definitive					
A						B	1	2	3	4	5	6	7	8-6-7	9
						TITLUL XV ACTIVE NEFINANCIARE			19.734.000	18.537.000	2.374.286	2.374.286	2.374.286	2.374.286	58.883
						Active fixe			19.734.000	18.537.000	2.374.286	2.374.286	2.374.286	2.374.286	58.883
						Constructii			15.397.000	15.397.000	1.708.683	1.708.683	1.708.683	1.708.683	
						Masini, echipamente si mijloace de transport									
						Alte active fixe (inclusiv reparatii capitale) excedent/deficit sect dezv			4.337.000	3.140.000	665.603	665.603	665.603	665.603	
								-9.574.400	-10.074.400					-7.689.653	
9902 97															58.883

Conducatorul institutiei,

Vasile
Dorneanu

Digitally signed by Vasile
Dorneanu
Date: 2024.02.12 13:52:21
+02'00'

Conducatorul compartimentului
financiar-contabil

Olga
Cojocariu

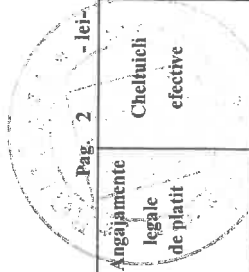
Digitally signed by Olga
Cojocariu
Date: 2024.02.12
13:53:15 +02'00'

CONTUL DE EXECUTIE AL INSTITUTIILOR PUBLICE FINANTATE
DIN VENITURI PROPRII SI SUBVENTII DIN BUGETUL LOCAL - CHELTUIELI
31.12.2023

Pag. 1 - lei-

Capi- tol	Sub- capi- tol	Pa- ra- graf	Gru- pa / Titlu	Ar- ti- col	Ali- ne- at	Denumire indicator	Credite de angajament		Credite bugetare		Angajamente legale	Angajamente legale de platit	Plati- efectuate	Cheltuieli efective	
							initiale	definitive	initiale	definitive					
A							1	2	3	4	5	6	7	8=6-7	9
5010						B									
						TOTAL CHELTUIELI DIN VENITURI PROPRII SI SUBVENTII			700.000	700.000	599.055	599.055	599.055	599.055	
						LOCUINTE, SERVICII SI DEZVOLTARE PUBLICA			700.000	700.000	599.055	599.055	599.055	599.055	
						Alte servicii in domeniile locuintelor, serviciilor si dezvoltarii comunale			700.000	700.000	599.055	599.055	599.055	599.055	

DETALIEREA CHELTUIELILOR
INSTITUTII PUBLICE FINANTATE DIN VENITURI PROPRII
SI SUBVENTII DIN BUGETUL LOCAL
31.12.2023



Capi- tol	Sub- capi- tol	Pa- ra- graf	Gru- pa / Titlu	Ar- fi- col	Ali- ne- at	Denumire indicator	Credite de angajament		Credite bugetare		Angajamente bugetare	Angajamente legale	Plati efectuate	Angajamente legale de platit	Cheltuieli efective
							initiale	definitive	initiale	definitive					
A							1	2	3	4	5	6	7	8-6-7	9
5010						B	TOTAL CHELTUIELI DIN VENITURI PROPRII SI SUBVENTII			700.000	700.000	599.055	599.055	8-6-7	9
	01						CHELTUIELI CURENTE			700.000	700.000	599.055	599.055		599.055
	20						TITLUL II BUNURI SI SERVICII			700.000	700.000	599.055	599.055		599.055
	20	01					Bunuri si servicii			700.000	700.000	599.055	599.055		599.055
	20	01	04				Apa, canal si salubritate			700.000	700.000	599.055	599.055		599.055
	20	01	05				Carburanti si lubrifianti			640.000	640.000	555.266	555.266		555.266
	20	01	06				Piese de schimb			20.000	20.000	7.960	7.960		7.960
	20	01	09				Materiale si prestari de servicii cu caracter functional			10.000	10.000	9.950	9.950		9.950
7010							LOCUINTE, SERVICII SI DEZVOLTARE PUBLICA			30.000	30.000	25.879	25.879		25.879
	01						CHELTUIELI CURENTE			700.000	700.000	599.055	599.055		599.055
	20						TITLUL II BUNURI SI SERVICII			700.000	700.000	599.055	599.055		599.055
	20	01					Bunuri si servicii			700.000	700.000	599.055	599.055		599.055
	20	01	04				Apa, canal si salubritate			640.000	640.000	555.266	555.266		555.266
	20	01	05				Carburanti si lubrifianti			20.000	20.000	7.960	7.960		7.960
	20	01	06				Piese de schimb			10.000	10.000	9.950	9.950		9.950
	20	01	09				Materiale si prestari de servicii cu caracter functional			30.000	30.000	25.879	25.879		25.879

Conducatorul institutiei,

Vasile

Digitally signed by Vasile
DorneanuDate: 2024.02.12
13:52:40 +02'00'

Dorneanu

Conducatorul compartimentului
financiar-contabil

Olga

Digitally signed by Olga
CojocariuDate: 2024.02.12 13:54:12
+02'00'

Cojocariu

DETALIEREA CHELTUIELILOR
INSTITUTII PUBLICE FINANTATE DIN VENITURI PROPRII
SI SUBVENTII DIN BUGETUL LOCAL
SECTIUNEA DE FUNCTIONARE
31.12.2023

Capi- tol	Sub- capi- tol	Pa- ra- graf	Ar- ti- col	Ali- ne- at	Denumire indicator	Credite de angajament		Credite bugetare		Angajamente bugetare	Angajamente legale	Plati efectuate	Angajamente legale de platit	Cheltuieli efectuate
						initiale	definitive	initiale	definitive					
5010					B	1	2	3	4	5	6	7	8=6+7	9
					TOTAL CHELTUIELI DIN VENITURI PROPRII									
					SI SUBVENTII			700.000	700.000	599.055	599.055	599.055	599.055	599.055
					CHELTUIELI CURENTE			700.000	700.000	599.055	599.055	599.055	599.055	599.055
					TITLUL II BUNURI SI SERVICII			700.000	700.000	599.055	599.055	599.055	599.055	599.055
					Bunuri si servicii			700.000	700.000	599.055	599.055	599.055	599.055	599.055
					Apa, canal si salubritate			640.000	640.000	555.266	555.266	555.266	555.266	555.266
					Carburanti si lubrifianti			20.000	20.000	7.960	7.960	7.960	7.960	7.960
					Piese de schimb			10.000	10.000	9.950	9.950	9.950	9.950	9.950
					Materiale si prestari de servicii cu									
					caracter functional			30.000	30.000	25.879	25.879	25.879	25.879	25.879
7010					LOCUINTE, SERVICII SI DEZVOLTARE PUBLICA			700.000	700.000	599.055	599.055	599.055	599.055	599.055
					CHELTUIELI CURENTE			700.000	700.000	599.055	599.055	599.055	599.055	599.055
					TITLUL II BUNURI SI SERVICII			700.000	700.000	599.055	599.055	599.055	599.055	599.055
					Bunuri si servicii			700.000	700.000	599.055	599.055	599.055	599.055	599.055
					Apa, canal si salubritate			640.000	640.000	555.266	555.266	555.266	555.266	555.266
					Carburanti si lubrifianti			20.000	20.000	7.960	7.960	7.960	7.960	7.960
					Piese de schimb			10.000	10.000	9.950	9.950	9.950	9.950	9.950
					Materiale si prestari de servicii cu									
					caracter functional			30.000	30.000	25.879	25.879	25.879	25.879	25.879
9910	96				excedent/deficit secti funct									

Pag. 1 - lei

Conducatorul institutiei,

Vasile Dorneanu
Digitally signed by
Vasile Dorneanu
Date: 2024.02.12
14:00:23 +02'00'

Conducatorul compartimentului
financiar-contabil

Olga Cojocariu
Digitally signed by Olga
Cojocariu
Date: 2024.02.12 13:54:37
+02'00'

CONTUL DE EXECUTIE AL BUGETULUI LOCAL - VENITURI
31.12.2023

Capi- tol	Sub- capi- tol	Pa- ra- gra- ful	Ar- ti- col	Ali- ne- at	Denumire indicator	Prevederi bugetare		Drepturi constatate		Incasari realizate	Stingeri pe alte cai decat incasari	Drepturi constatate de incasat	
						initiale	definitive	Total, din care:	din anii precedenti				din anul curent
A					B	1	2	3=4+5	4	5	6	7	8=3-6-7
0001	02				TOTAL VENITURI-BUGET LOCAL	38.410.400	48.720.380	25.076.556	2.531.723	22.544.833	22.635.961		2.440.595
0002					I. VENITURI CURENTE	14.268.400	16.870.980	18.944.960	2.522.805	16.422.155	16.517.685		2.427.275
0003					A. VENITURI FISCALE	13.154.000	15.496.580	16.317.429	715.588	15.601.841	15.431.065		886.364
0004					A1. IMPOZIT PE VENIT, PROFIT SI CASTIGURI DIN CAPITAL	3.571.000	4.367.580	4.394.637		4.394.637	4.394.637		
0300					A1.2 IMPOZIT PE VENIT, PROFIT SI CASTIGURI DIN CAPITAL DE LA PERSOANE FIZICE	3.571.000	4.367.580	4.394.637		4.394.637	4.394.637		
0302					IMPOZIT PE VENIT	8.000	8.000	35.936		35.936	35.936		
	18				Impozitul pe veniturile din transferul proprietatilor imobiliare din patrimoniul personal	8.000	8.000	35.936		35.936	35.936		
0402					COTE SI SUME DEFALCATE DIN IMPOZITIUL PE VENIT	3.563.000	4.359.580	4.358.701		4.358.701	4.358.701		
01					Cote defalcate din impozitul pe venit	2.276.000	2.415.000	2.414.129		2.414.129	2.414.129		
04					Sume alocate din cotele defalcate din impozitul pe venit pentru echilibrarea bugetelor locale	1.287.000	1.944.580	1.944.572		1.944.572	1.944.572		
05					Sume repartizate din Fondul la dispozitia Consiliului Județean		600.000	600.000		600.000	600.000		266.772
0700	02				A3 IMPOZITE SI TAXE PE PROPRIETATE	438.000	438.000	685.080	199.843	485.237	418.308		266.772
0702					IMPOZITE SI TAXE PE PROPRIETATE	438.000	438.000	685.080	199.843	485.237	418.308		266.772
01					Impozit si taxa pe cladiri	205.000	205.000	311.566	97.035	214.531	190.827		120.739
01					Impozit pe cladiri de la persoane fizice	150.000	150.000	205.857	58.294	147.563	139.833		66.024
02					Impozit si taxa pe cladiri de la persoane juridice	55.000	55.000	105.709	38.741	66.968	50.994		54.715



Capi-Sub- tol capi- tol	Pa- ra- gra- ful	Gru- pa / Titlu	Ali- ne- at	Denumire indicator	Prevederi bugetare		Prevederi bugetare definitive	Drepturi constatate		Incasari realizate	Stingeri pe alte cai decat incasari	Drepturi constatate de incasat
					1	2		Total, din care:	din anii precedenti			
A				B	1	2	3=4+5	4	5	6	7	8=3-6-7
3502	01			aplicate potrivit dispozitiilor legale	360.000	360.000	1.503.006	1.177.344	325.662	292.172		1.210.834
		02		Venituri din amenzi si alte sanctiuni aplicate de catre alte institutii de specialitate	360.000	360.000	1.503.006	1.177.344	325.662	292.172		1.210.834
3602				DIVERSE VENITURI	4.000	4.000	4.739	1.424	3.315	3.188		1.551
		06		Taxe speciale	4.000	4.000	4.694	1.424	3.270	3.143		1.551
		50		Alte venituri			45		45	45		
3702	03			Varsaminte din sectiunea de functionare pentru finantarea sectiunii de dezvoltare a bugetului local(cu semnul minus)	-1.143.400	-2.700.400	-1.250.000		-1.250.000	-1.250.000		
		04		Varsaminte din sectiunea de functionare	1.143.400	2.700.400	1.250.000		1.250.000	1.250.000		
3900	02			II. VENITURI DIN CAPITAL			39.361	8.918	30.443	26.041		13.320
3902				VENITURI DIN VALORIFICAREA UNOR BUNURI			39.361	8.918	30.443	26.041		13.320
		01		Venituri din valorificarea unor bunuri ale institutiilor publice			39.361	8.918	30.443	26.041		13.320
4100	02			IV. SUBVENTII	23.642.000	30.240.400	5.424.999		5.424.999	5.424.999		
4200				SUBVENTII DE LA ALTE NIVELE ALE ADMINISTRATIEI PUBLICE	23.642.000	30.240.400	5.424.999		5.424.999	5.424.999		
4202				SUBVENTII DE LA BUGETUL DE STAT	22.035.000	28.499.000	4.850.634		4.850.634	4.850.634		
		34		Subventii pentru acordarea ajutorului pentru incalzirea locuintei si a suplimentului pentru energie alocate pentru consumul de combustibili solizi si/sau petrolieri								
				Subventii de la bugetul de stat pentru finantarea sanatatii	1.600.000	1.600.000	1.559.076		1.559.076	1.559.076		
		41			86.000	86.000	73.387		73.387	73.387		

Capi-Sub- tot	Pa- ra- gra- ful	Gru- pa / Titlu	Ali- ne- at	Denumire indicator	Prevederi bugetare initiale	Prevederi bugetare definitive	Drepturi constatate		Incasari realizate	Stingeri pe alti cai decat incasari	Drepturi constatate de incasat
							Total, din care:	din anii precedenti			
A				B	1	2	3=4+5	4	5	6	7
4302	20			activitati		134.400	134.400		134.400		
	31			Sume alocate din bugetul AFIR, pentru sustinerea proiectelor din PNDR 2014-2020			134.400		134.400		
	44			Sume alocate din sumele obtinute in urma scoaterii la licitatie a certificatelor de emisii de gaze cu efect de sera pentru finantarea proiectelor de investitii	1.607.000	1.607.000	436.255		436.255		
4802				SUME PRIMITE DE LA UE/ALTI DONATORI IN CONTUL PLATILOR EFECTUATE SI PREFINANNTARI							
	01			AFERENTE CADRULUI FINANCIAR 2014-2020	500.000	1.609.000	667.236		667.236		
				Fondul European de Dezvoltare Regionala(FEDR)	500.000	500.000	111.555		111.555		
				Sume primite in contul platilor efectuate in anul curent	500.000	500.000	111.555		111.555		
	02			Fondul Social European(FSE)	604.000	604.000	544.516		544.516		
				Sume primite in contul platilor efectuate in anul curent	604.000	604.000	31.169		31.169		
	02			Sume primite in contul platilor efectuate in anii anteriori			418.901		418.901		
				Prefinantare			94.446		94.446		
	04			Fondul European Agricol de Dezvoltare Rurala (FEADR)	505.000	505.000	11.165		11.165		
				Sume primite in contul platilor efectuate in anul curent	505.000	505.000	11.165		11.165		

CONTUL DE EXECUTIE AL BUGETULUI LOCAL - VENITURI
SECTIUNEA DE FUNCTIONARE
31.12.2023

Pag. 1 -lei-

Capi-Sub- Pa- Gru- Ar- Ali- tol capi- ra- pa- / ti- ne- tol graiTitlu col at	A		Denumire indicator	Prevederi bugetare initiale	Prevederi bugetare definitive	Drepturi constatate		Incasari realizate	Stingeri pe alte cai decat incasari	Drepturi constatate de incasat	
	1	2				Total, din care:	din anii precedenti				din anul curent
0001 02			B			3=4+5	4	5	6	7	8-3-6-7
0002			TOTAL VENITURI-BUGET LOCAL	14.811.000	16.000.980	19.461.823	2.522.805	16.939.018	17.034.548	2.427.275	2.427.275
0003			I. VENITURI CURENTE	13.125.000	14.170.580	17.694.960	2.522.805	15.172.155	15.267.685	2.427.275	2.427.275
0004			A. VENITURI FISCALE	13.154.000	15.496.580	16.317.429	715.588	15.601.841	15.431.065	886.364	886.364
0300			A1. IMPOZIT PE VENIT, PROFIT SI CASTIGURI DIN CAPITAL	3.571.000	4.367.580	4.394.637		4.394.637	4.394.637		
0302			A1.2 IMPOZIT PE VENIT, PROFIT SI CASTIGURI DIN CAPITAL DE LA PERSOANE FIZICE	3.571.000	4.367.580	4.394.637		4.394.637	4.394.637		
18			IMPOZIT PE VENIT	8.000	8.000	35.936		35.936	35.936		
0402			Impozitul pe veniturile din transferul proprietatilor imobiliare din patrimoniul personal	8.000	8.000	35.936		35.936	35.936		
01			COTE SI SUME DEFALCATE DIN IMPOZITUL PE VENIT	3.563.000	4.359.580	4.358.701		4.358.701	4.358.701		
04			Cote defalcate din impozitul pe venit	2.276.000	2.415.000	2.414.129		2.414.129	2.414.129		
05			Sume alocate din cotele defalcate din impozitul pe venit pentru echilibrarea bugetelor locale	1.287.000	1.344.580	1.344.572		1.344.572	1.344.572		
0700 02			Sume repartizate din Fondul la dispozitia Consiliului Judetean	438.000	600.000	600.000		600.000	600.000		266.772
0702			A3 IMPOZITE SI TAXE PE PROPRIETATE	438.000	438.000	685.080	199.843	485.237	418.308		266.772
01			IMPOZITE SI TAXE PE PROPRIETATE	438.000	438.000	685.080	199.843	485.237	418.308		266.772
01			Impozit si taxa pe cladiri	205.000	205.000	311.566	97.035	214.531	190.827		120.739
01			Impozit pe cladiri de la persoane fizice	150.000	150.000	205.857	58.294	147.563	139.833		66.024
02			Impozit si taxa pe cladiri de la persoane juridice	55.000	55.000	105.709	38.741	66.968	50.994		54.715

Capi- tol	Sub- capi- tol	Pa- ra- gra- ful	Gr- pa / Titlu	Al- ne- at	Denumire indicator	Prevederi bugetare initiale	Prevederi bugetare definitive	Drepturi constatate		Incasari realizate	Stingeri pe alte cai decat inasari	Drepturi constatate de incasat	
								Total, din care:	din anii precedenti				din anul curent
A					B	1	2	3=4+5	4	5	6	7	8=3-6-7
3502	01		02		aplicate potrivit dispozitiilor legale Venituri din amenzi si alte sanctiuni aplicate de catre alte institutii de specialitate	360.000	360.000	1.503.006	1.177.344	325.662	292.172	1.210.834	
3602	06				DIVERSE VENITURI	360.000	360.000	1.503.006	1.177.344	325.662	292.172	1.210.834	
	50				Taxe speciale	4.000	4.000	4.739	1.424	3.315	3.188	1.551	
					Alte venituri	4.000	4.000	4.694	1.424	3.270	3.143	1.551	
					45			45		45			
3702					TRANSFERURI VOLUNTARE, ALTELE DECAT SUBVENTIILE	-1.143.400	-2.700.400	-1.250.000		-1.250.000	-1.250.000		
	03				Varsaminte din sectiunea de functionare pentru finantarea ssectiunii de dezvolt- tare a bugetului local(cu semnul minus)	-1.143.400	-2.700.400	-1.250.000		-1.250.000	-1.250.000		
4100	02				IV. SUBVENTII	1.686.000	1.830.400	1.766.863		1.766.863	1.766.863		
4200					SUBVENTII DE LA ALTE NIVELE ALE ADMINISTRATIEI PUBLICE	1.686.000	1.830.400	1.766.863		1.766.863	1.766.863		
4202					SUBVENTII DE LA BUGETUL DE STAT	1.686.000	1.696.000	1.632.463		1.632.463	1.632.463		
	34				Subventii pentru acordarea ajutorului pentru incalzirea locuintei si a suplimentului pentru energie alocate pentru consumul de combustibilii solizi si/sau petrolieri	1.600.000	1.600.000	1.559.076		1.559.076	1.559.076		
	41				Subventii de la bugetul de stat pentru finantarea sanataii	86.000	86.000	73.387		73.387	73.387		
	86				Subventii de la bugetul de stat catre bugetele locale pentru decontarea serviciilor aferente masurilor de								

Capi- tol	Sub- capi- tol	Pa- ra- gra- ful	Gru- pa / titlu	Ar- ti- col	Ali- ne- at	Denumire indicator	Prevederi bugetare initiale	Prevederi bugetare definitive	Drepturi constatate		Incasari realizate	Stingeri pe alte cai decat incasari de incasat	Drepturi constatate de incasat	
									Total, din care:	din anii precedenti				din anul curent
						A	1	2	3=4+5	4	5	6	7	8=3-6-7
4202	86					B prevenire s combatere a atacurilor exemplarelor de urs brun		10.000						
4302						SUBVENTII DE LA ALTE ADMINISTRATII Alte subventii primite de la administra- tia centrala pentru finantarea unor activitati		134.400	134.400		134.400	134.400		
								134.400	134.400		134.400	134.400		

Vasile
Dorneanu

Digitally signed by
Vasile Dorneanu
Date: 2024.02.12
14:02:42 +02'00'

Olga
Cojocariu

Digitally signed
by Olga Cojocariu
Date: 2024.02.12
13:57:42 +02'00'

**CONTUL DE EXECUTIE AL BUGETULUI LOCAL - VENITURI
SECTIUNEA DE DEZVOLTARE
31.12.2023**

Pag. 1 -lei-

Capi- tol	Sub- capi- tol	Pa- ra- gra- ful	Gru- pa/ titlu cod	Ali- ne- at	Denumire indicator	Prevederi bugetare initiale		Prevederi bugetare definitive		Drepturi constatate			Incasari realizate	Stingeri pe alte cai decat incasari	Drepturi constatate de incasat
						1	2	Total, din care:	din anii precedenti	din anul curent	3=4+5	4			
					B										
0001	02				TOTAL VENITURI-BUGET LOCAL	23.599.400	32.719.400	5.614.733	8.918	5.605.815	5.601.413	13.320			
0002					I. VENITURI CURENTE	1.143.400	2.700.400	1.250.000		1.250.000	1.250.000				
2900					C. VENITURI NEFISCALE	1.143.400	2.700.400	1.250.000		1.250.000	1.250.000				
3300					C2. VANZARI DE BUNURI SI SERVICII	1.143.400	2.700.400	1.250.000		1.250.000	1.250.000				
3702					TRANSFERURI VOLUNTARE, ALTELE DECAT SUBVENTIILE	1.143.400	2.700.400	1.250.000		1.250.000	1.250.000				
3900	02				Varsaminte din sectiunea de functionare	1.143.400	2.700.400	1.250.000		1.250.000	1.250.000				
3902					II. VENITURI DIN CAPITAL										
					VENITURI DIN VALORIFICAREA UNOR BUNURI			39.361	8.918	30.443	26.041	13.320			
	01				Venituri din valorificarea unor bunuri ale institutiilor publice			39.361	8.918	30.443	26.041	13.320			
4100	02				IV. SUBVENTII			39.361	8.918	30.443	26.041	13.320			
4200					SUBVENTII DE LA ALTE NIVELE ALE ADMINISTRATIEI PUBLICE	21.956.000	28.410.000	3.658.136		3.658.136	3.658.136				
4202					SUBVENTII DE LA BUGETUL DE STAT	21.956.000	28.410.000	3.658.136		3.658.136	3.658.136				
	65				Finantarea Programului National de Dezvoltare Locala	20.349.000	26.803.000	3.218.171		3.218.171	3.218.171				
	69				Subventii de la bugetul de stat catre bugetele locale necesare sustinerii derularii proiectelor finantate din fonduri externe nerambursabile (FEN) postaderare, aferente perioadei de programare 2014-2020	2.685.000	2.685.000	865.256		865.256	865.256				
	87				Subventii de la bugetul de stat catre bugetele locale pentru Programul national de investitii "Anghel Saligny"			125.692		125.692	125.692				
	88				Alocari de sume din PNRR aferente	16.400.000	16.400.000	1.839.403		1.839.403	1.839.403				

Capi-Sub- tol	Pa- ra- gra- ful	Gr- pa/ titlu col at	Ali- ne- at	Denumire indicator	Prevederi bugetare initiale	Prevederi bugetare definitive	Drepturi constatate			Incasari realizate	Stingeri pe alte cai decat incasari	Drepturi constatate de incasat
							Total, din care:	din anii precedenti	din anul curent			
A				B	1	2	3=4+5	4	5	6	7	8=3-6-7
4202	88			asistentei financiare nerambursabile	1.264.000	2.977.000	285.480		285.480	285.480		
	01			Fonduri europene nerambursabile	1.264.000	2.501.000	239.899		239.899	239.899		
	03			Sume aferente TVA		476.000	45.581		45.581	45.581		
	89			Alocari de sume din PNRR aferente componentei imprumuturi		4.741.000	102.340		102.340	102.340		
	01			Fonduri din imprumut rambursabil		3.984.000	86.000		86.000	86.000		
	03			Sume aferente TVA		757.000	16.340		16.340	16.340		
4302				SUBVENII DE LA ALTE ADMINISTRATII	1.607.000	1.607.000	439.965		439.965	439.965		
	31			Sume alocate din bugetul AFIR, pentru sustinerea proiectelor din PNDR 2014-2020								
	44			Sume alocate din sumele obtinute in urma scoaterii la licitatie a certificatelor de emisii de gaze cu efect de sera pentru finantarea proiectelor de investitii			3.710		3.710	3.710		
4802				SUME PRIMITE DE LA UE/ALTI DONATORI IN CONTUL PLATILOR EFECTUATE SI PREFINANATARI AFERENTE CADRULUI FINANCIAR 2014-2020	1.607.000	1.607.000	436.255		436.255	436.255		
	01			Fondul European de Dezvoltare Regionala(FEDR)	500.000	1.609.000	667.236		667.236	667.236		
	01			Sume primite in contul platilor efectuate in anul curent	500.000	500.000	111.555		111.555	111.555		
	02			Fondul Social European(FSE)	500.000	500.000	111.555		111.555	111.555		
	01			Sume primite in contul platilor efectuate in anul curent	500.000	604.000	544.516		544.516	544.516		
	02			Sume primite in contul platilor efectuate in anii anteriori		604.000	31.169		31.169	31.169		
							418.901		418.901	418.901		

Pag. 3 -lei-

Capi- tol	Sub- capi- tol	Pa- ra- gra- ful	Gru- pa / Titlu	Ar- ti- col	Ali- ne- at	Denumire indicator	Prevederi bugetare initiale	Prevederi bugetare definitive	Drepturi constatate		Incasari realizate	Stingeri pe alte cai decat incasari de incasat	Drepturi constatate de incasat	
									Total, din care:	din anii precedenti				din anul curent
A						B	1	2	3=4+5	4	5	6	7	8=3-6-7
4802	02	03				Prefinantare			94.446		94.446			
		04				Fondul European Agricol de Dezvoltare Rurala (FEADR)		505.000	11.165		11.165			
						Sume primite in contul platilor efectuate in anul curent		505.000	11.165		11.165			

Vasile Dorneanu
Digitally signed by
Vasile Dorneanu
Date: 2024.02.12
14:02:23 +02'00'

Olga Cojocariu
Digitally signed by
Olga Cojocariu
Date: 2024.02.12
13:57:09 +02'00'

CONTUL DE EXECUTIE AL INSTITUTIILOR PUBLICE FINANTATE
DIN VENITURI PROPRII SI SUBVENTII DIN BUGETUL LOCAL - VENITURI
SECTIUNEA DE FUNCTIONARE
31.12.2023

Capi- tol	Sub- capi- tol	Pa- ra- gra- ful	Gru- pa/ Titlu	Ali- ne- at	Denumire indicator	Prevederi bugetare initiale	Prevederi bugetare definitive	Drepturi constatate		Incasari realizate	Sfingeri pe alte cai decat incasari	Drepturi constatate de incasat	
								Total, din care:	din anii precedenti				
A						1	2	3=4+5	4	5	6	7	8=3-6-7
0001	10				TOTAL VENITURI-VENITURI PROPRII,SUBVENTII	700.000	700.000	1.097.138	277.979	819.159	748.297	348.841	
0002					I. VENITURI CURENTE	700.000	700.000	1.097.138	277.979	819.159	748.297	348.841	
2900					C. VENITURI NEFISCALE	700.000	700.000	1.097.138	277.979	819.159	748.297	348.841	
3300					C2. VANZARI DE BUNURI SI SERVICII	700.000	700.000	1.097.138	277.979	819.159	748.297	348.841	
3310					VENITURI DIN PRESTARI DE SERVICII SI ALTE ACTIVITATI	700.000	700.000	1.097.138	277.979	819.159	748.297	348.841	
08					Venituri din prestari de servicii	700.000	700.000	1.097.138	277.979	819.159	748.297	348.841	

Pag. 1 -lei-

Vasile
Dorneanu

Digitally signed by
Vasile Dorneanu
Date: 2024.02.12
14:03:17 +02'00'

Olga
Cojocariu

Digitally signed by
Olga Cojocariu
Date: 2024.02.12
13:58:26 +02'00'

BALANTA SINTETICA
31.12.2023

Simbol	Denumire	Sold initial		Rulaje precedente		Rulaje luna		Total rulaje		Total sume		Sold final	
		Debitor	Creditor	Debitor	Creditor	Debitor	Creditor	Debitor	Creditor	Debitor	Creditor	Debitor	Creditor
103.00.00	Fondul bunurilor care alcatuiesc domeniul public al unitatilor administrativ - teritoriale	0	67.686.335	0	0	0	7.679.215	0	7.679.215	0	75.365.550	0	75.365.550
104.01.01	Fondul bunurilor care alcatuiesc domeniul privat al unitatilor administrativ - teritoriale	0	10.371.422	0	0	0	0	0	0	0	10.371.422	0	10.371.422
117.00.00	Rezultatul reportat	0	26.638.028	5.174.554	9.584.038	25.327	0	5.199.881	9.584.038	5.199.881	36.223.066	0	31.023.185
121.00.00	Rezultatul patrimonial	0	5.215.523	26.907.018	31.447.041	3.804.015	0	30.711.033	31.447.041	30.711.033	36.662.564	0	5.951.531
208.01.00	Programe informatice	145.492	0	0	0	17.850	0	17.850	0	163.342	0	163.342	0
208.02.00	Alte active fixe necorporale	305.975	0	0	0	7.500	0	7.500	0	313.475	0	313.475	0
211.01.00	Terenuri	14.586.060	0	0	0	0	0	0	0	14.586.060	0	14.586.060	0
211.02.00	Amenajari la terenuri	228.600	0	0	0	0	0	0	0	228.600	0	228.600	0
212.01.01	Constructii - drumuri publice	31.947.540	0	0	0	0	0	0	0	31.947.540	0	31.947.540	0
212.03.01	Constructii - poduri, podete, pasarele si viaducte pentru transporturi feroviare ti rutiere, viaducte	4.036.983	0	0	0	0	0	0	0	4.036.983	0	4.036.983	0
212.09.01	Constructii - alte active fixe incadrate in grupa constructii	27.017.608	0	0	0	7.679.216	0	7.679.216	0	34.696.824	0	34.696.824	0
213.01.00	Echipamente tehnologice (masini, utilaje si instalatii de lucru)	1.398.183	0	4.210	0	0	0	4.210	0	1.402.393	0	1.402.393	0
213.03.00	Mijloace de transport	203.800	0	0	0	467.420	0	467.420	0	671.220	0	671.220	0
214.00.00	Mobilier, aparatura biroutica, echipamente de protectie a valurilor umane si materiale si alte active fixe corporale	362.288	0	485.469	0	0	0	485.469	0	857.757	0	857.757	0
231.00	Active fixe corporale in curs de executie	6.832.552	0	11.694.514	920.502	0	6.806.229	11.694.514	7.726.731	18.527.066	7.726.731	10.800.335	0
231.00.00	Active fixe corporale in curs de executie - Terenuri si cladiri	6.832.552	0	11.694.514	920.502	0	6.806.229	11.694.514	7.726.731	18.527.066	7.726.731	10.800.335	0
280.08.01	Amortizarea programelor informatice	0	51.879	0	4.363	0	397	0	4.760	0	56.639	0	56.639
280.08.09	Amortizarea altor active fixe necorporale	0	264.588	0	7.899	0	718	0	8.617	0	273.215	0	273.215

Simbol	Denumire	Sold initial		Rulaje precedente		Rulaje luna		Total rulaje		Total sume		Sold final	
		Debitor	Creditor	Debitor	Creditor	Debitor	Creditor	Debitor	Creditor	Debitor	Creditor	Debitor	Creditor
281.02.08	Amortizarea constructiilor - alte active fixe in cadrul grupului constructii	0	21.136	0	1.217	0	111	0	1.328	0	22.464	0	22.464
281.03.01	Amortizarea echipamentelor tehnologice (masini, utilaje si instalatii de lucru)	0	282.425	0	63.081	0	5.735	0	68.816	0	351.241	0	351.241
281.03.03	Amortizarea mijloacelor de transport	0	111.704	0	16.404	0	1.217	0	17.621	0	129.325	0	129.325
281.04.00	Amortizarea mobilierului, aparaturii biroactice, echipamentelor de protectie a valorilor umane si materiale si a altor active fixe corporale	0	154.772	0	19.544	0	1.885	0	21.429	0	176.201	0	176.201
302.01.00	Materiale auxiliare	0	0	101.310	98.576	0	2.734	101.310	101.310	101.310	101.310	0	0
302.02.00	Combustibili	27.117	0	226.394	202.503	0	22.863	226.394	225.356	253.511	225.356	28.155	0
302.04.00	Piese de schimb	0	0	71.740	71.740	2.200	2.200	73.940	73.940	73.940	73.940	0	0
302.08.00	Alte materiale consumabile	0	0	394.335	385.900	0	8.435	394.335	394.335	394.335	394.335	0	0
302.09.00	Medicamente si materiale sanitare	0	0	6.255	6.255	3.128	3.128	9.383	9.383	9.383	9.383	0	0
303.02.00	Materiale de natura obiectelor de inventar in folosinta	1.904.355	0	155.442	35.145	0	32.928	155.442	68.073	2.059.797	68.073	1.981.724	0
401.01.00	Furnizori sub 1 an	0	0	4.472.109	4.513.041	40.932	0	4.513.041	4.513.041	4.513.041	4.513.041	0	0
404.01.00	Furnizori de active fixe sub 1 an	0	0	10.733.806	12.673.480	1.939.654	0	12.673.480	12.673.480	12.673.480	12.673.480	0	0
421.00.00	Personal - salarii datorate	0	254.437	6.325.329	6.378.400	0	1.342	6.325.329	6.379.742	6.325.329	6.634.179	0	308.850
427.01.00	Retineri din salarii datorate tertilor	0	1.239	16.825	17.472	15	2	16.840	17.474	16.840	18.713	0	1.873
427.01.0001	Sindicat	0	1.089	12.896	12.831	0	2	12.896	12.833	12.896	13.922	0	1.026
427.01.0003	Rate, popriri	0	150	3.929	4.641	15	0	3.944	4.641	3.944	4.791	0	847
428.01.01	Alte datorii in legatura cu personalul sub 1 an	0	3.026	169.571	175.271	0	1.200	169.571	176.471	169.571	179.497	0	9.926
429.00.00	Bursieri si doctoranzi	0	0	973.542	973.542	0	0	973.542	973.542	973.542	973.542	0	0
431.02.00	Contributiile asiguratorilor pentru asigurari sociale	0	108.504	1.540.496	1.553.002	0	5.189	1.540.496	1.558.191	1.540.496	1.666.695	0	126.199
431.04.00	Contributiile asiguratorilor pentru asigurari sociale de sanatate	0	42.665	607.400	613.147	0	2.078	607.400	615.225	607.400	657.890	0	50.490
431.06.00	Contributia asiguratorie pentru munca	0	9.111	137.137	138.915	118	0	137.255	138.915	137.255	148.026	0	10.771
438.00.00	Alte datorii sociale	0	0	1.388.213	1.388.213	1.727.744	1.727.744	3.115.957	3.115.957	3.115.957	3.115.957	0	0

Simbol	Denumire	Sold initial		Rulaje precedente		Rulaje luna		Total rulaje		Total sume		Sold final	
		Debitor	Creditor	Debitor	Creditor	Debitor	Creditor	Debitor	Creditor	Debitor	Creditor	Debitor	Creditor
444.00.00	Impoziti pe venitul din salarii si din alte drepturi	0	26.569	376.675	377.273	0	1.514	376.675	378.787	376.675	405.356	0	28.681
450.05.04	Sume de primit de la Comisia Europeana/alti donatori reprezentand venituri ale bugetului general consolidat - buget local - FONDURI EXTERNE NERAMBURSABILE POSTADERARE	0	0	404.290	232.481	0	0	404.290	232.481	404.290	232.481	171.809	0
458.03.01	Sume de primit de la Autoritatile de Certificare/ Autoritatile de Management/Agentiile de Plati - FONDURI EXTERNE NERAMBURSABILE POSTADERARE	1.156.928	0	5.939.357	1.532.376	0	205.399	5.939.357	1.737.775	7.095.285	1.737.775	5.357.510	0
458.03.02	Sume de primit de la Autoritatile de Certificare/ Autoritatile de Management/Agentiile de Plati - FONDURI DE LA BUGET	46.599	0	1.096.379	146.196	0	39.026	1.096.379	185.222	1.142.978	185.222	957.756	0
458.05.01	Avansuri primite de la Autoritatile de Certificare/ Autoritatile de Management/Agentiile de Plati - FONDURI EXTERNE NERAMBURSABILE POSTADERARE	0	0	301.356	301.356	28.090	28.090	329.446	329.446	329.446	329.446	0	0
461.01.01	Debitori sub 1 an - creante comerciale	277.979	0	693.448	426.051	0	196.535	693.448	622.586	971.427	622.586	348.841	0
461.01.09	Debitori sub 1 an - alte creante	0	0	-32.569	-35.450	35.450	0	2.881	-35.450	2.881	-35.450	36.331	0
462.01.01	Creditori sub 1 an - datorii comerciale	0	0	2.496	2.496	0	0	2.496	2.496	2.496	2.496	0	0
462.01.09	Creditori sub 1 an - alte datorii curente	0	475.162	275.577	283.423	11.226	0	286.803	283.423	286.803	768.585	0	471.762
464.00.00	Creante ale bugetului local	2.531.723	0	2.125.058	1.643.717	0	572.469	2.125.058	2.216.186	4.656.781	2.216.186	2.440.595	0
467.02.00	Creditori ai bugetului local	0	20.716	-60.646	0	50.381	0	-10.265	0	-10.265	20.716	0	30.981
468.01.07	Sume acordate din excedentul anului precedent pentru acoperirea golurilor temporare de casa si pentru finantarea cheltuielilor sectiunii de dezvoltare	0	0	8.000.000	0	0	8.000.000	8.000.000	8.000.000	8.000.000	8.000.000	0	0

Simbol	Denumire	Sold initial		Rulaje precedente		Rulaje luna		Total rulaje		Total sume		Sold final	
		Debitor	Creditor	Debitor	Creditor	Debitor	Creditor	Debitor	Creditor	Debitor	Creditor	Debitor	Creditor
468.01.0702	Sume acordate din excedentul anului precedent pentru acoperirea golurilor temporare de casa - sectiunea de dezvoltare	0	0	8.000.000	0	0	8.000.000	8.000.000	8.000.000	8.000.000	0	0	0
473.01.03	Decontari din operatii in curs de clarificare - datorii/creante din operatiuni cu FEN	0	0	232.481	404.290	0	0	232.481	404.290	232.481	404.290	0	171.809
481.09.00	Alte decontari	0	0	2.201.234	2.201.234	2.800.855	2.800.855	5.002.089	5.002.089	5.002.089	5.002.089	0	0
519.01.07	Sume primite din excedentul anului precedent pentru acoperirea golurilor temporare de casa si pentru finantarea cheltuielilor sectiunii de dezvoltare	0	0	-8.000.000	0	8.000.000	0	0	0	0	0	0	0
521.01.00	Disponibil al bugetului local	0	0	22.635.961	-1.460.177	0	24.096.138	22.635.961	22.635.961	22.635.961	22.635.961	0	0
521.02.00	Rezultatul executiei bugetare din anul curent	0	0	0	0	31.079.684	31.079.684	31.079.684	31.079.684	31.079.684	31.079.684	0	0
521.03.00	Rezultatul executiei bugetare din anii precedenti	17.976.503	0	5.642.869	13.642.868	3.008.753	0	8.651.622	13.642.868	26.628.125	13.642.868	12.985.257	0
531.01.01	Casa in lei	0	0	5.932.159	5.932.159	2.343.468	2.343.468	8.275.627	8.275.627	8.275.627	8.275.627	0	0
532.01.00	Timbre fiscale si postale	0	0	5.000	5.000	500	500	5.500	5.500	5.500	5.500	0	0
532.08.00	Alte valori	0	0	137.390	137.390	7.560	7.560	144.950	144.950	144.950	144.950	0	0
550.01.01	Disponibil din fonduri cu destinatie speciala la trezorerie	0	0	57.680	57.680	361.221	361.221	418.901	418.901	418.901	418.901	0	0
550.01.02	Disponibil din fonduri cu destinatie speciala la institutii de credit	2.526	0	5.600	0	1.200	0	6.800	0	9.326	0	9.326	0
562.00.00	Disponibil pentru sume de mandat si sume in depozit	475.162	0	108.886	101.040	0	11.226	108.886	112.266	584.048	112.266	471.782	0
562.01.01	Disponibil al activitatilor finantate din venituri proprii	0	0	748.297	167.749	0	580.548	748.297	748.297	748.297	748.297	0	0
562.02.00	Rezultatul executiei bugetare din anul curent	0	0	0	0	748.297	748.297	748.297	748.297	748.297	748.297	0	0
562.03.00	Rezultatul executiei bugetare din anii precedenti	277.278	0	0	0	149.242	0	149.242	0	426.520	0	426.520	0
581.01.01	Viramente interne - activitatea operationala	0	0	5.774.141	5.774.141	2.317.317	2.317.317	8.091.458	8.091.458	8.091.458	8.091.458	0	0
581.01.02	Viramente interne - activitatea de investitii	0	0	158.018	158.018	26.151	26.151	184.169	184.169	184.169	184.169	0	0

Simbol	Denumire	Sold initial		Rulaje precedente		Rulaje luna		Total rulaje		Total sume		Sold final	
		Debitor	Creditor	Debitor	Creditor	Debitor	Creditor	Debitor	Creditor	Debitor	Creditor	Debitor	Creditor
602.02.00	Cheltuieli privind combustibilul	0	0	208.440	172.411	0	36.029	208.440	208.440	208.440	208.440	208.440	0
602.04.00	Cheltuieli privind piesele de schimb	0	0	91.480	58.821	0	32.659	91.480	91.480	91.480	91.480	91.480	0
602.07.00	Cheltuieli privind hrana	0	0	77.984	63.885	0	14.099	77.984	77.984	77.984	77.984	77.984	0
602.08.00	Cheltuieli privind alte materiale consumabile	0	0	393.198	313.218	0	79.980	393.198	393.198	393.198	393.198	393.198	0
602.09.00	Cheltuieli privind medicamentele si materialele sanitare	0	0	23.388	23.388	7.363	7.363	30.751	30.751	30.751	30.751	30.751	0
603.00.00	Cheltuieli privind materialele de natura obiectelor de inventar	0	0	45.076	44.546	0	530	45.076	45.076	45.076	45.076	45.076	0
610.00.00	Cheltuieli privind energia si apa	0	0	1.589.121	1.261.620	0	327.501	1.589.121	1.589.121	1.589.121	1.589.121	1.589.121	0
611.00.00	Cheltuieli cu intretinerea si reparatiile	0	0	462.423	286.481	0	175.942	462.423	462.423	462.423	462.423	462.423	0
613.00.00	Cheltuieli cu primele de asigurare	0	0	19.006	17.141	0	1.865	19.006	19.006	19.006	19.006	19.006	0
614.00.00	Cheltuieli cu deplasari, detasari, transferari	0	0	60.771	51.473	0	9.298	60.771	60.771	60.771	60.771	60.771	0
626.00.00	Cheltuieli postale si taxe de telecomunicatii	0	0	62.870	62.171	0	10.699	62.870	62.870	62.870	62.870	62.870	0
628.00.00	Alte cheltuieli cu serviciile executate de terti	0	0	1.041.304	838.513	0	202.791	1.041.304	1.041.304	1.041.304	1.041.304	1.041.304	0
629.01.00	Alte cheltuieli autorizate prin dispozitii legale - cheltuieli curente	0	0	167.458	127.472	0	39.986	167.458	167.458	167.458	167.458	167.458	0
641.00.00	Cheltuieli cu salariile personalului	0	0	6.334.967	5.207.505	0	1.127.462	6.334.967	6.334.967	6.334.967	6.334.967	6.334.967	0
642.00.00	Cheltuieli salariale in natura	0	0	161.450	141.488	0	19.962	161.450	161.450	161.450	161.450	161.450	0
645.07.00	Cheltuieli cu contributia asiguratorie pentru munca	0	0	138.382	114.083	0	24.299	138.382	138.382	138.382	138.382	138.382	0
658.01.09	Alte cheltuieli operationale - alte operatiuni	0	0	2.638	2.638	76.001	76.001	78.639	78.639	78.639	78.639	78.639	0
671.00.00	Transferuri curente intre unitati ale administratiei publice	0	0	112.869	112.869	98.000	98.000	210.869	210.869	210.869	210.869	210.869	0
672.00.00	Transferuri de capital intre unitati ale administratiei publice	0	0	19.100	10.400	0	8.700	19.100	19.100	19.100	19.100	19.100	0
677.00.00	Ajutoare sociale	0	0	3.201.457	2.893.703	0	307.754	3.201.457	3.201.457	3.201.457	3.201.457	3.201.457	0
679.00.00	Alte cheltuieli	0	0	1.185.633	968.070	0	217.563	1.185.633	1.185.633	1.185.633	1.185.633	1.185.633	0
681.01.00	Cheltuieli operationale privind amortizarea activelor fixe	0	0	122.571	102.453	0	20.118	122.571	122.571	122.571	122.571	122.571	0

Simbol	Denumire	Sold initial		Rulaje precedente		Rulaje luna		Total rulaje		Total sume		Sold final	
		Debitor	Creditor	Debitor	Creditor	Debitor	Creditor	Debitor	Creditor	Debitor	Creditor	Debitor	Creditor
682.01.09	Cheltuieli cu active fixe neamortizabile - altele	0	0	0	0	7.655,230	7.655,230	7.655,230	7.655,230	7.655,230	7.655,230	0	0
731.01.00	Impozit pe venit	0	0	33,213	35,936	2,723	0	35,936	35,936	35,936	35,936	0	0
731.02.00	Cote si sume defalcate din impozitul pe venit	0	0	3.607,690	4.358,701	751,011	0	4.358,701	4.358,701	4.358,701	4.358,701	0	0
734.00.00	Impozite si taxe pe proprietate	0	0	468,940	487,300	18,360	0	487,300	487,300	487,300	487,300	0	0
735.02.00	Sume defalcate din TVA	0	0	7.839,189	9.833,189	1.994,000	0	9.833,189	9.833,189	9.833,189	9.833,189	0	0
735.06.02	Alte taxe pe utilizarea bunurilor, autorizarea utilizarii bunurilor sau pe desfasurarea de activitati	0	0	894,686	893,686	0	1.000	894,686	894,686	894,686	894,686	0	0
739.00.00	Alte impozite si taxe fiscale	0	0	1,825	1,825	-339	0	1,486	1,486	1,486	1,486	0	0
750.02.00	Alte venituri din proprietate	0	0	442,447	443,447	1,000	0	443,447	443,447	443,447	443,447	0	0
751.01.00	Venituri din prestari de servicii si alte activitati	0	0	803,667	824,958	21,291	0	824,958	824,958	824,958	824,958	0	0
751.02.00	Venituri din taxe administrative, eliberari permise	0	0	25,435	29,651	4,216	0	29,651	29,651	29,651	29,651	0	0
751.03.00	Amenzi, penalizati si confiscari	0	0	324,916	324,916	685	685	325,601	325,601	325,601	325,601	0	0
751.04.00	Diverse venituri	0	0	3,382	3,382	-70	-70	3,312	3,312	3,312	3,312	0	0
770.00.00	Finantarea de la buget	0	0	6.192,793	28.226,262	22.033,469	0	28.226,262	28.226,262	28.226,262	28.226,262	0	0
770.00.0002	Administratia locala - Finantarea de la buget	0	0	6.192,793	28.226,262	22.033,469	0	28.226,262	28.226,262	28.226,262	28.226,262	0	0
770.00.0002A	Administratia locala - Finantare integrala din buget - Finantarea de la buget	0	0	6.134,386	27.627,207	21.492,821	0	27.627,207	27.627,207	27.627,207	27.627,207	0	0
770.00.0002E	Administratia locala - Activitati finantate integral din venituri proprii - Finantarea de la buget	0	0	56,407	599,055	540,648	0	599,055	599,055	599,055	599,055	0	0
772.01.00	Subventii de la bugetul de stat	0	0	4.272,717	4.337,123	64,406	0	4.337,123	4.337,123	4.337,123	4.337,123	0	0
772.02.00	Subventii de la alte bugete	0	0	0	570,655	570,655	0	570,655	570,655	570,655	570,655	0	0
775.00.00	Finantarea din fonduri externe nerambursabile postaderare	0	0	5.796,350	6.029,037	232,687	0	6.029,037	6.029,037	6.029,037	6.029,037	0	0

Simbol	Denumire	Sold initial		Rulaje precedente		Rulaje luna		Total rulaje		Total sume		Sold final	
		Debitor	Creditor	Debitor	Creditor	Debitor	Creditor	Debitor	Creditor	Debitor	Creditor	Debitor	Creditor
778.00.00	Venituri din contributia nationala aferenta programelor/proiectelor finantate din fonduri externe nerambursabile	0	0	1.089.902	1.101.145	1.243	0	1.101.145	1.101.145	1.101.145	1.101.145	0	0
779.01.09	Venituri, bunuri si servicii primite cu titlu gratuit - alte operatiuni	0	0	10.258	10.258	0	0	10.258	10.258	10.258	10.258	0	0
791.00.00	Venituri din valorificarea unor bunuri ale statului	0	0	118.630	118.630	-95.405	-95.405	23.225	23.225	23.225	23.225	0	0
TOTAL	Total balanta	111.740.251	111.740.251	173.814.432	173.814.432	100.121.040	100.121.040	273.935.472	273.935.472	385.675.723	385.675.723	124.932.135	124.932.135

PRIMAR,

Vasile..... Digitally signed by Vasile Dorneanu
Date: 2024.02.12 13:59:25 +02'00'

CONTABIL,
Olga..... Digitally signed
by Olga Cojocariu
Date: 2024.02.12 13:52:08 +02'00'

